

Circuito del Jarama
Cto. España Carreras de Camiones
2ª Carrera
Resultados Provisionales



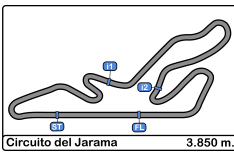
Cls	Nº	Concursante	Piloto 1	Piloto 2	Vehiculo	Cat	Cl	Vtas.	Tiempo	Dif 1º	Intervalo	Km/h	V.R.	Tiempo	Km/h
1	66	C.D.E. ULTIMA VUELTA	José Alberto Vila Sainz	Jr	MAN F2000	Jr	1	10	20:59.292			110.0	10	2:03.711	112.0
2	25	C.D.E. ULTIMA VUELTA	Pedro Marco Sanchez	Jr	MAN	Jr	2	10	21:36.724	37.432	37.432	106.8	8	2:07.666	108.5
3	26	C.D.E. ULTIMA VUELTA	Pedro Ignacio Garcia Marco		IVECO			10	21:36.938	37.646	0.214	106.8	7	2:07.284	108.8
4	48	C.D.E. ULTIMA VUELTA	Nicolás Garcia Carbonell	Jr Rk	MERCEDES SK	Jr/R	1	10	22:11.673	1:12.381	34.735	104.0	4	2:11.389	105.4
5	33	C.D.E. ULTIMA VUELTA	Orlando Santos Rodriguez		MERCEDES SK			10	22:51.158	1:51.866	39.485	101.0	3	2:14.650	102.9
6	69	C.D.E. ULTIMA VUELTA	Francisco Navarro Carrique		RENAULT G290			9	22:11.694	1 Vta	1 Vta	93.6	2	2:23.644	96.4
No clasificados: (Requerimientos: 70% del número de vueltas del lider = 7 Vueltas)															
	16	C.D.E. ULTIMA VUELTA	Aaron Bastian Alonso		SISU 1100			5	13:04.236	5 Vtas	4 Vtas	88.3	2	2:30.435	92.1

Vuelta Rápida José Alberto Vila Sainz en 2:03.711 a 112.0 Km/h en la vuelta 10

Publicado a las:.....

Comisarios Deportivos:	Director de Carrera:	Cronometrador:
-------------------------------	-----------------------------	-----------------------





Circuito del Jarama
Cto. España Carreras de Camiones
2ª Carrera
Resultados Provisionales por categoria



Cls	Nº	Concursante	Piloto 1	Piloto 2	Vehiculo	Cat	Cl	Vtas.	Tiempo	Dif 1º	Intervalo	Km/h	V.R.	Tiempo	Km/h
Jr															
1	66	C.D.E. ULTIMA VUELTA	José Alberto Vila Sainz	Jr	MAN F2000	Jr	1	10	20:59.292			110.0	10	2:03.711	112.0
2	25	C.D.E. ULTIMA VUELTA	Pedro Marco Sanchez	Jr	MAN	Jr	2	10	21:36.724	37.432	37.432	106.8	8	2:07.666	108.5
1	26	C.D.E. ULTIMA VUELTA	Pedro Ignacio Garcia Marco		IVECO			10	21:36.938			106.8	7	2:07.284	108.8
2	33	C.D.E. ULTIMA VUELTA	Orlando Santos Rodriguez		MERCEDES SK			10	22:51.158	1:51.866	1:14.220	101.0	3	2:14.650	102.9
3	69	C.D.E. ULTIMA VUELTA	Francisco Navarro Carrique		RENAULT G290			9	22:11.694	1 Vta	1 Vta	93.6	2	2:23.644	96.4
No clasificados: (Requerimientos: 70% del número de vueltas del lider = 7 Vueltas)															
	16	C.D.E. ULTIMA VUELTA	Aaron Bastian Alonso		SISU 1100			5	13:04.236	5 Vtas	4 Vtas	88.3	2	2:30.435	92.1
Jr/R															
1	48	C.D.E. ULTIMA VUELTA	Nicolás Garcia Carbonell	Jr Rk	MERCEDES SK	Jr/R	1	10	22:11.673			104.0	4	2:11.389	105.4

Vuelta Rápida José Alberto Vila Sainz en 2:03.711 a 112.0 Km/h en la vuelta 10

Publicado a las:.....

Comisarios Deportivos:	Director de Carrera:	Cronometrador:
-------------------------------	-----------------------------	-----------------------





Circuito del Jarama
Cto. España Carreras de Camiones
2ª Carrera



Clasificación Provisional por Vuelta Rápida de Piloto

Clas	Nº	Concursante	Vehiculo	Piloto	Cat	Clas	Vtas.	V.R	Tiempo	Dif 1º	Intervalo	Km/h
1	66	C.D.E. ULTIMA VUELTA	MAN F2000	José Alberto Vila Sainz	Jr	1	10	10	2:03.711			112.0
2	26	C.D.E. ULTIMA VUELTA	IVECO	Pedro Ignacio Garcia Marco			10	7	2:07.284	3.573	3.573	108.8
3	25	C.D.E. ULTIMA VUELTA	MAN	Pedro Marco Sanchez	Jr	2	10	8	2:07.666	3.955	0.382	108.5
4	48	C.D.E. ULTIMA VUELTA	MERCEDES SK	Nicolás Garcia Carbonell	Jr/R	1	10	4	2:11.389	7.678	3.723	105.4
5	33	C.D.E. ULTIMA VUELTA	MERCEDES SK	Orlando Santos Rodriguez			10	3	2:14.650	10.939	3.261	102.9
6	69	C.D.E. ULTIMA VUELTA	RENAULT G290	Francisco Navarro Carrique			9	2	2:23.644	19.933	8.994	96.4
7	16	C.D.E. ULTIMA VUELTA	SISU 1100	Aaron Bastian Alonso			5	2	2:30.435	26.724	6.791	92.1



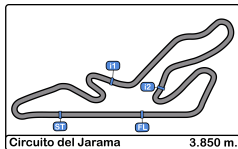


Circuito del Jarama
Cto. España Carreras de Camiones
2ª Carrera
Distancia y Velocidad Media



Cls	Nº	Concursante	Piloto 1	Piloto 2	Vehiculo	Cat	Cls	Vtas.	Distancia	Tiempo	Km/h
1	66	C.D.E. ULTIMA VUELTA	José Alberto Vila Sainz	Jr	MAN F2000	Jr	1	10	38.50	20:59.292	110.0
2	25	C.D.E. ULTIMA VUELTA	Pedro Marco Sanchez	Jr	MAN	Jr	2	10	38.50	21:36.724	106.8
3	26	C.D.E. ULTIMA VUELTA	Pedro Ignacio Garcia Marco		IVECO			10	38.50	21:36.938	106.8
4	48	C.D.E. ULTIMA VUELTA	Nicolás Garcia Carbonell	Jr Rk	MERCEDES SK	Jr/R	1	10	38.50	22:11.673	104.0
5	33	C.D.E. ULTIMA VUELTA	Orlando Santos Rodriguez		MERCEDES SK			10	38.50	22:51.158	101.0
6	69	C.D.E. ULTIMA VUELTA	Francisco Navarro Carrique		RENAULT G290			9	34.65	22:11.694	93.6
No clasificados: (Requerimientos: 70% del número de vueltas del lider = 7 Vueltas)											
	16	C.D.E. ULTIMA VUELTA	Aaron Bastian Alonso		SISU 1100			5	19.25	13:04.236	88.3





Circuito del Jarama
Cto. España Carreras de Camiones
2ª Carrera
Tiempos Por Vuelta



16 1 Aaron Bastian Alonso SISU 1100 **48** 1 Nicolás Garcia Carbonell MERCEDES SK
 2 C.D.E. ULTIMA VUELTA Jr/R 2 C.D.E. ULTIMA VUELTA

Vta	D	Tiempo	Sector 1	Sector 2	Sector 3	V.Max	Elapsed	Vta	D	Tiempo	Sector 1	Sector 2	Sector 3	V.Max	Elapsed
1		2:36.324	1:03.488	50.755	42.081		2:36.324	1		2:19.119	57.697	44.512	36.910		2:19.119
2		2:30.435	56.142	51.280	43.013		5:06.759	2		2:12.296	51.166	44.257	36.873		4:31.415
3		2:31.424	56.347	51.888	43.189		7:38.183	3		2:11.738	51.259	43.982	36.497		6:43.153
4		2:30.875	56.988	50.613	43.274		10:09.058	4		2:11.389	51.125	43.698	36.566		8:54.542
5		2:55.178 P	56.281	50.805	1:08.092		13:04.236	5		2:11.934	50.913	43.735	37.286		11:06.476

25 1 Pedro Marco Sanchez MAN
 Jr 2 C.D.E. ULTIMA VUELTA

Vta	D	Tiempo	Sector 1	Sector 2	Sector 3	V.Max	Elapsed	Vta	D	Tiempo	Sector 1	Sector 2	Sector 3	V.Max	Elapsed
1		2:15.872	55.450	44.210	36.212		2:15.872	6		2:12.069	51.526	43.749	36.794		13:18.545
2		2:09.413	51.216	42.476	35.721		4:25.285	7		2:13.319	51.819	44.479	37.021		15:31.864
3		2:10.668	51.025	42.370	37.273		6:35.953	8		2:12.226	51.391	44.528	36.307		17:44.090
4		2:08.289	50.287	42.238	35.764		8:44.242	9		2:12.531	51.262	43.880	37.389		19:56.621
5		2:10.498	50.707	43.887	35.904		10:54.740	10		2:15.052	51.733	44.667	38.652		22:11.673

66 1 José Alberto Vila Sainz MAN F2000
 Jr 2 C.D.E. ULTIMA VUELTA

Vta	D	Tiempo	Sector 1	Sector 2	Sector 3	V.Max	Elapsed	Vta	D	Tiempo	Sector 1	Sector 2	Sector 3	V.Max	Elapsed
1		2:07.671			2:07.671		2:07.671	1		2:07.671			2:07.671		2:07.671
2		2:04.618			4:12.289		4:12.289	2		2:04.618			4:12.289		4:12.289
3		2:05.079			6:17.368		6:17.368	3		2:05.079			6:17.368		6:17.368
4		2:06.548			8:23.916		8:23.916	4		2:06.548			8:23.916		8:23.916
5		2:06.784			10:30.700		10:30.700	5		2:06.784			10:30.700		10:30.700
6		2:06.874			12:37.574		12:37.574	6		2:06.874			12:37.574		12:37.574
7		2:05.000			14:42.574		14:42.574	7		2:05.000			14:42.574		14:42.574
8		2:05.869			16:48.443		16:48.443	8		2:05.869			16:48.443		16:48.443
9		2:07.138			18:55.581		18:55.581	9		2:07.138			18:55.581		18:55.581
10		2:03.711			20:59.292		20:59.292	10		2:03.711			20:59.292		20:59.292

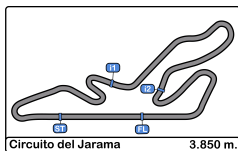
69 1 Francisco Navarro Carrique RENAULT G290
 2 C.D.E. ULTIMA VUELTA

Vta	D	Tiempo	Sector 1	Sector 2	Sector 3	V.Max	Elapsed	Vta	D	Tiempo	Sector 1	Sector 2	Sector 3	V.Max	Elapsed
1		2:35.072	1:04.085	51.131	39.856		2:35.072	1		2:35.072	1:04.085	51.131	39.856		2:35.072
2		2:23.644	54.866	48.701	40.077		4:58.716	2		2:23.644	54.866	48.701	40.077		4:58.716
3		2:25.308	56.011	49.080	40.217		7:24.024	3		2:25.308	56.011	49.080	40.217		7:24.024
4		2:27.216	55.378	50.501	41.337		9:51.240	4		2:27.216	55.378	50.501	41.337		9:51.240
5		2:29.310	57.311	50.782	41.217		12:20.550	5		2:29.310	57.311	50.782	41.217		12:20.550
6		2:27.114	55.716	49.754	41.644		14:47.664	6		2:27.114	55.716	49.754	41.644		14:47.664
7		2:27.943	56.063	50.674	41.206		17:15.607	7		2:27.943	56.063	50.674	41.206		17:15.607
8		2:29.247	57.597	50.326	41.324		19:44.854	8		2:29.247	57.597	50.326	41.324		19:44.854
9		2:26.840	56.537	49.828	40.475		22:11.694	9		2:26.840	56.537	49.828	40.475		22:11.694

33 1 Orlando Santos Rodriguez MERCEDES SK
 2 C.D.E. ULTIMA VUELTA

Vta	D	Tiempo	Sector 1	Sector 2	Sector 3	V.Max	Elapsed	Vta	D	Tiempo	Sector 1	Sector 2	Sector 3	V.Max	Elapsed
1		2:22.738	59.467	45.365	37.906		2:22.738	1		2:22.738	59.467	45.365	37.906		2:22.738
2		2:15.773	53.613	44.968	37.192		4:38.511	2		2:15.773	53.613	44.968	37.192		4:38.511
3		2:14.650	52.871	45.369	36.410		6:53.161	3		2:14.650	52.871	45.369	36.410		6:53.161
4		2:14.671	52.786	45.255	36.630		9:07.832	4		2:14.671	52.786	45.255	36.630		9:07.832
5		2:16.035	52.808	45.209	38.018		11:23.867	5		2:16.035	52.808	45.209	38.018		11:23.867
6		2:14.876	53.048	45.137	36.691		13:38.743	6		2:14.876	53.048	45.137	36.691		13:38.743
7		2:18.778	56.189	45.506	37.083		15:57.521	7		2:18.778	56.189	45.506	37.083		15:57.521
8		2:16.801	53.103	46.772	36.926		18:14.322	8		2:16.801	53.103	46.772	36.926		18:14.322
9		2:19.760	54.326	47.984	37.450		20:34.082	9		2:19.760	54.326	47.984	37.450		20:34.082
10		2:17.076	54.905	45.334	36.837		22:51.158	10		2:17.076	54.905	45.334	36.837		22:51.158





Circuito del Jarama
Cto. España Carreras de Camiones
2ª Carrera
Análisis



Num	Tiempo Vta.	Dif. 1º
-----	-------------	---------

Vta 1

66	2:07.671	
26	2:10.428	02.757
25	2:15.872	08.201
48	2:19.119	11.448
33	2:22.738	15.067
69	2:35.072	27.401
16	2:36.324	28.653

Num	Tiempo Vta.	Dif. 1º
-----	-------------	---------

Vta 2

66	2:04.618	
25	2:09.413	12.996
26	2:15.561	13.700
48	2:12.296	19.126
33	2:15.773	26.222
69	2:23.644	46.427
16	2:30.435	54.470

Num	Tiempo Vta.	Dif. 1º
-----	-------------	---------

Vta 3

66	2:05.079	
25	2:10.668	18.585
26	2:10.362	18.983
48	2:11.738	25.785
33	2:14.650	35.793
69	2:25.308	1:06.656
16	2:31.424	1:20.815

Num	Tiempo Vta.	Dif. 1º
-----	-------------	---------

Vta 4

66	2:06.548	
25	2:08.289	20.326
26	2:08.341	20.776
48	2:11.389	30.626
33	2:14.671	43.916
69	2:27.216	1:27.324
16	2:30.875	1:45.142

Num	Tiempo Vta.	Dif. 1º
-----	-------------	---------

Vta 5

66	2:06.784	
26	2:08.427	22.419
25	2:10.498	24.040

48	2:11.934	35.776
33	2:16.035	53.167
69	2:29.310	1:49.850

69	2:26.840	1 Lap
33	2:17.076	1:51.866

Num	Tiempo Vta.	Dif. 1º
-----	-------------	---------

Vta 6

66	2:06.874	
25	2:08.025	25.191
26	2:10.216	25.761
16	2:55.178	1 Lap
48	2:12.069	40.971
33	2:14.876	1:01.169

Num	Tiempo Vta.	Dif. 1º
-----	-------------	---------

Vta 7

66	2:05.000	
69	2:27.114	1 Lap
26	2:07.284	28.045
25	2:09.088	29.279
48	2:13.319	49.290
33	2:18.778	1:14.947

Num	Tiempo Vta.	Dif. 1º
-----	-------------	---------

Vta 8

66	2:05.869	
69	2:27.943	1 Lap
26	2:07.748	29.924
25	2:07.666	31.076
48	2:12.226	55.647
33	2:16.801	1:25.879

Num	Tiempo Vta.	Dif. 1º
-----	-------------	---------

Vta 9

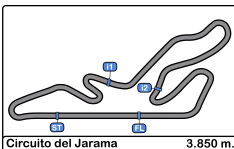
66	2:07.138	
25	2:08.718	32.656
26	2:10.196	32.982
69	2:29.247	1 Lap
48	2:12.531	1:01.040
33	2:19.760	1:38.501

Num	Tiempo Vta.	Dif. 1º
-----	-------------	---------

Vta 10

66	2:03.711	
25	2:08.487	37.432
26	2:08.375	37.646
48	2:15.052	1:12.381



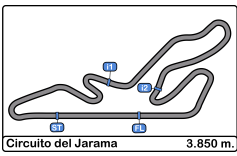


Circuito del Jarama
 Cto. España Carreras de Camiones
 2ª Carrera
 Mejores Sectores



Sector - 1				Sector - 2				Sector - 3				Vuelta Ideal vs Mejor Vuelta				
Clas	Nº	Piloto	Tiempo	Nº	Piloto	Tiempo	Nº	Piloto	Tiempo	Clas	Nº	Piloto	Vta. Ideal	Mejor V.	Clas	
1	26	Pedro Ignacio Garcia Marco	49.408	26	Pedro Ignacio Garcia Marco	41.494	26	Pedro Ignacio Garcia Marco	35.334	1	26	Pedro Ignacio Garcia Marco	2:06.236	2:07.284	2	
2	25	Pedro Marco Sanchez	50.287	25	Pedro Marco Sanchez	41.691	25	Pedro Marco Sanchez	35.435	2	25	Pedro Marco Sanchez	2:07.413	2:07.666	3	
3	48	Nicolás Garcia Carbonell	50.913	48	Nicolás Garcia Carbonell	43.698	48	Nicolás Garcia Carbonell	36.307	3	48	Nicolás Garcia Carbonell	2:10.918	2:11.389	4	
4	33	Orlando Santos Rodriguez	52.786	33	Orlando Santos Rodriguez	44.968	33	Orlando Santos Rodriguez	36.410	4	33	Orlando Santos Rodriguez	2:14.164	2:14.650	5	
5	69	Francisco Navarro Carrique	54.866	69	Francisco Navarro Carrique	48.701	69	Francisco Navarro Carrique	39.856	5	69	Francisco Navarro Carrique	2:23.423	2:23.644	6	
6	16	Aaron Bastian Alonso	56.142	16	Aaron Bastian Alonso	50.613	16	Aaron Bastian Alonso	42.081	6	16	Aaron Bastian Alonso	2:28.836	2:30.435	7	
7	66	José Alberto Vila Sainz	Transpon	66	José Alberto Vila Sainz	Transpon	66	José Alberto Vila Sainz	2:07.671	7	66	José Alberto Vila Sainz	Transpon	2:03.711	1	



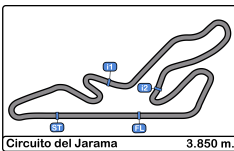


Circuito del Jarama
Cto. España Carreras de Camiones
2ª Carrera
Secuencia Lider



<u>Nº</u>	<u>Concursante</u>	<u>Piloto 1</u>	<u>Piloto 2</u>	<u>Vehiculo</u>	<u>Cat</u>	<u>Vta. Inici</u>	<u>Vta. Fin</u>	<u>Vtas.</u>	<u>Total Vtas.</u>
66	C.D.E. ULTIMA VUELTA	José Alberto Vila Sainz	Jr	MAN F2000	Jr	1	10	10	10



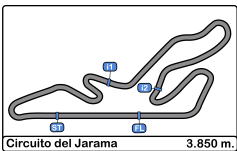


Circuito del Jarama
Cto. España Carreras de Camiones
2ª Carrera
5 Mejores Tiempos



Cl	Nº	Concursante	Piloto 1	Piloto 2	Vehículo	Cat	Cl	Mejor 1		Mejor 2		Mejor 3		Mejor 4		Mejor 5	
								Tiempo	Vta.	Tiempo	Vta.	Tiempo	Vta.	Tiempo	Vta.	Tiempo	Vta.
1	66	C.D.E. ULTIMA VUELTA	José Alberto Vila Sainz	Jr	MAN F2000	Jr	1	2:03.711	10	2:04.618	2	2:05.000	7	2:05.079	3	2:05.869	8
2	26	C.D.E. ULTIMA VUELTA	Pedro Ignacio Garcia Marco		IVECO			2:07.284	7	2:07.748	8	2:08.341	4	2:08.375	10	2:08.427	5
3	25	C.D.E. ULTIMA VUELTA	Pedro Marco Sanchez	Jr	MAN	Jr	2	2:07.666	8	2:08.025	6	2:08.289	4	2:08.487	10	2:08.718	9
4	48	C.D.E. ULTIMA VUELTA	Nicolás Garcia Carbonell	Jr Rk	MERCEDES SK	Jr/R	1	2:11.389	4	2:11.738	3	2:11.934	5	2:12.069	6	2:12.226	8
5	33	C.D.E. ULTIMA VUELTA	Orlando Santos Rodriguez		MERCEDES SK			2:14.650	3	2:14.671	4	2:14.876	6	2:15.773	2	2:16.035	5
6	69	C.D.E. ULTIMA VUELTA	Francisco Navarro Carrique		RENAULT G290			2:23.644	2	2:25.308	3	2:26.840	9	2:27.114	6	2:27.216	4
7	16	C.D.E. ULTIMA VUELTA	Aaron Bastian Alonso		SISU 1100			2:30.435	2	2:30.875	4	2:31.424	3	2:36.324	1	2:55.178	5



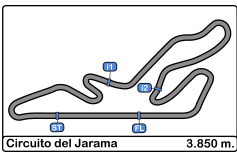


Circuito del Jarama
Cto. España Carreras de Camiones
2ª Carrera
Secuencia Vueltas Rápidas



<u>Vta.</u>	<u>Hora Día</u>	<u>Tiempo Sesión</u>	<u>Nº</u>	<u>Concursante</u>	<u>Piloto 1</u>	<u>Piloto 2</u>	<u>Vehículo</u>	<u>Cat</u>	<u>Tiempo</u>	<u>Km/h</u>
2	17:16:45.796	2:04:11.796	66	C.D.E. ULTIMA VUELTA	José Alberto Vila Sainz	Jr	MAN F2000	Jr	2:04.618	111.2
10	17:33:32.799	2:20:58.799	66	C.D.E. ULTIMA VUELTA	José Alberto Vila Sainz	Jr	MAN F2000	Jr	2:03.711	112.0





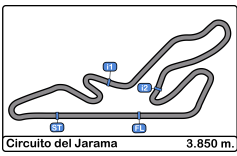
Circuito del Jarama
Cto. España Carreras de Camiones
2ª Carrera
Cuentavueltas



Vta.

Nr	Po	Grid	1	2	3	4	5	6	7	8	9	10
66	1	66	66	66	66	66	66	66	66	66	66	66
26	2	26	26	25	25	25	26	25	26	26	25	25
25	3	25	25	26	26	26	25	26	25	25	26	26
48	4	48	48	48	48	48	48	48	48	48	48	48
33	5	33	33	33	33	33	33	33	33	33	33	33
16	6	16	69	69	69	69	69	69	69	69	69	69
69	7	69	16	16	16	16	16	16	16	16	16	16

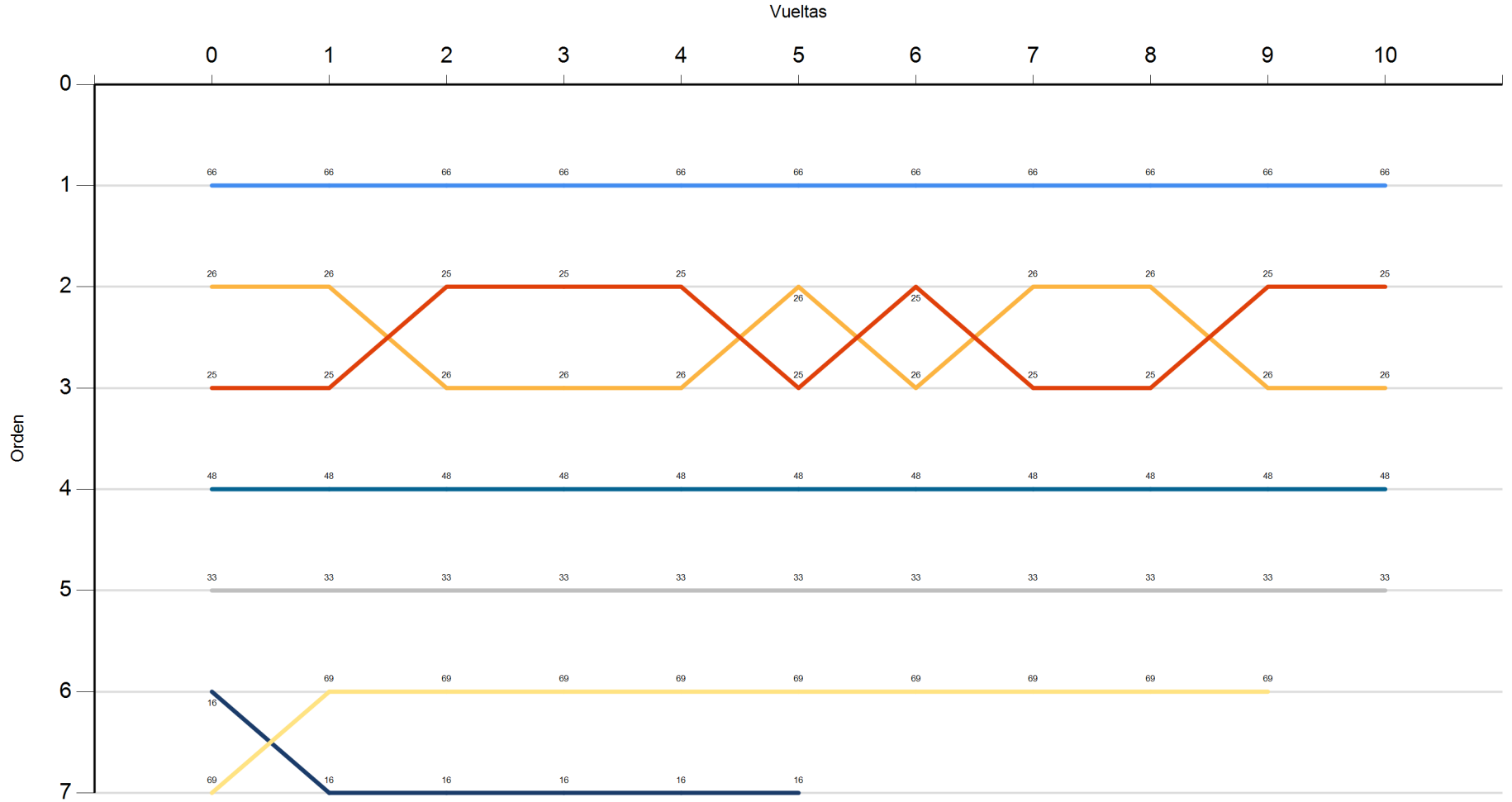


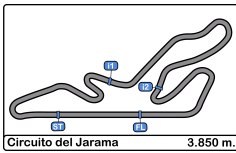


Circuito del Jarama
Cto. España Carreras de Camiones
2ª Carrera
Cuentavueltas Gráfico



- 66
- 26
- 25
- 48
- 33
- 16
- 69



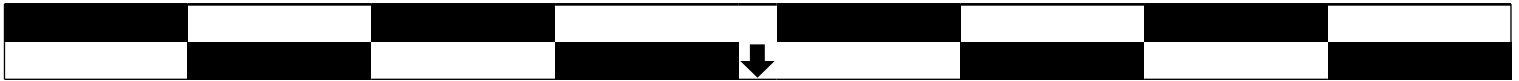


Circuito del Jarama
Cto. España Carreras de Camiones
2ª Carrera



Parrilla de Salida Provisional

7	69	Francisco Navarro Carrique	2:25.338				
				.4.			
5	33	Orlando Santos Rodriguez	2:15.723		6	16	Aaron Bastian Alonso 2:24.222
				.3.			
3	25	Pedro Marco Sanchez	2:07.020		4	48	Nicolás Garcia Carbonell 2:12.163
				.2.			
1	66	José Alberto Vila Sainz	2:02.339		2	26	Pedro Ignacio Garcia Marco 2:04.645
				.1.			



Pole

Publicada a las:.....

Comisarios Deportivos:	Cronometrador:

