

Circuito del Jarama
Cto. España Carreras de Camiones
1ª Carrera



Resultados Provisionales

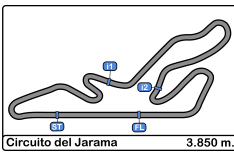
Cls	Nº	Concursante	Piloto 1	Piloto 2	Vehiculo	Cat	Cl	Vtas.	Tiempo	Dif 1º	Intervalo	Km/h	V.R.	Tiempo	Km/h
1	66	C.D.E. ULTIMA VUELTA	José Alberto Vila Sainz	Jr	MAN F2000	Jr	1	10	21:01.921			109.8	10	2:04.605	111.2
2	26	C.D.E. ULTIMA VUELTA	Pedro Ignacio Garcia Marco		IVECO			10	21:06.293	4.372	4.372	109.4	2	2:05.516	110.4
3	25	C.D.E. ULTIMA VUELTA	Pedro Marco Sanchez	Jr	MAN	Jr	2	10	21:35.567	33.646	29.274	106.9	8	2:07.925	108.3
4	48	C.D.E. ULTIMA VUELTA	Nicolás Garcia Carbonell	Jr Rk	MERCEDES SK	Jr/R	1	10	22:25.591	1:23.670	50.024	103.0	9	2:11.992	105.0
5	33	C.D.E. ULTIMA VUELTA	Orlando Santos Rodriguez		MERCEDES SK			10	22:26.928	1:25.007	1.337	102.9	6	2:12.187	104.8
6	69	C.D.E. ULTIMA VUELTA	Francisco Navarro Carrique		RENAULT G290			9	21:58.663	1 Vta	1 Vta	94.5	5	2:23.227	96.7
7	16	C.D.E. ULTIMA VUELTA	Aaron Bastian Alonso		SISU 1100			9	22:04.348	1 Vta	5.685	94.1	9	2:24.147	96.1

Vuelta Rápida José Alberto Vila Sainz en 2:04.605 a 111.2 Km/h en la vuelta 10

Publicado a las:.....

Comisarios Deportivos:	Director de Carrera:	Cronometrador:
-------------------------------	-----------------------------	-----------------------





Circuito del Jarama
Cto. España Carreras de Camiones
1ª Carrera
Resultados Provisionales por categoria



Cls	Nº	Concursante	Piloto 1	Piloto 2	Vehiculo	Cat	Cl	Vtas.	Tiempo	Dif 1º	Intervalo	Km/h	V.R.	Tiempo	Km/h
Jr															
1	66	C.D.E. ULTIMA VUELTA	José Alberto Vila Sainz	Jr	MAN F2000	Jr	1	10	21:01.921			109.8	10	2:04.605	111.2
2	25	C.D.E. ULTIMA VUELTA	Pedro Marco Sanchez	Jr	MAN	Jr	2	10	21:35.567	33.646	33.646	106.9	8	2:07.925	108.3
1	26	C.D.E. ULTIMA VUELTA	Pedro Ignacio Garcia Marco		IVECO			10	21:06.293			109.4	2	2:05.516	110.4
2	33	C.D.E. ULTIMA VUELTA	Orlando Santos Rodriguez		MERCEDES SK			10	22:26.928	1:25.007	1:20.635	102.9	6	2:12.187	104.8
3	69	C.D.E. ULTIMA VUELTA	Francisco Navarro Carrique		RENAULT G290			9	21:58.663	1 Vta	1 Vta	94.5	5	2:23.227	96.7
4	16	C.D.E. ULTIMA VUELTA	Aaron Bastian Alonso		SISU 1100			9	22:04.348	1 Vta	5.685	94.1	9	2:24.147	96.1
Jr/R															
1	48	C.D.E. ULTIMA VUELTA	Nicolás Garcia Carbonell	Jr Rk	MERCEDES SK	Jr/R	1	10	22:25.591			103.0	9	2:11.992	105.0

Vuelta Rápida José Alberto Vila Sainz en 2:04.605 a 111.2 Km/h en la vuelta 10

Publicado a las:.....

Comisarios Deportivos:	Director de Carrera:	Cronometrador:
-------------------------------	-----------------------------	-----------------------





Circuito del Jarama
Cto. España Carreras de Camiones
1ª Carrera



Clasificación Provisional por Vuelta Rápida de Piloto

Clas	Nº	Concursante	Vehiculo	Piloto	Cat	Clas	Vtas.	V.R	Tiempo	Dif 1º	Intervalo	Km/h
1	66	C.D.E. ULTIMA VUELTA	MAN F2000	José Alberto Vila Sainz	Jr	1	10	10	2:04.605			111.2
2	26	C.D.E. ULTIMA VUELTA	IVECO	Pedro Ignacio Garcia Marco			10	2	2:05.516	0.911	0.911	110.4
3	25	C.D.E. ULTIMA VUELTA	MAN	Pedro Marco Sanchez	Jr	2	10	8	2:07.925	3.320	2.409	108.3
4	48	C.D.E. ULTIMA VUELTA	MERCEDES SK	Nicolás Garcia Carbonell	Jr/R	1	10	9	2:11.992	7.387	4.067	105.0
5	33	C.D.E. ULTIMA VUELTA	MERCEDES SK	Orlando Santos Rodriguez			10	6	2:12.187	7.582	0.195	104.8
6	69	C.D.E. ULTIMA VUELTA	RENAULT G290	Francisco Navarro Carrique			9	5	2:23.227	18.622	11.040	96.7
7	16	C.D.E. ULTIMA VUELTA	SISU 1100	Aaron Bastian Alonso			9	9	2:24.147	19.542	0.920	96.1





Circuito del Jarama
Cto. España Carreras de Camiones
1ª Carrera
Distancia y Velocidad Media



Cls	Nº	Concursante	Piloto 1	Piloto 2	Vehiculo	Cat	Cls	Vtas.	Distancia	Tiempo	Km/h
1	66	C.D.E. ULTIMA VUELTA	José Alberto Vila Sainz	Jr	MAN F2000	Jr	1	10	38.50	21:01.921	109.8
2	26	C.D.E. ULTIMA VUELTA	Pedro Ignacio Garcia Marco		IVECO			10	38.50	21:06.293	109.4
3	25	C.D.E. ULTIMA VUELTA	Pedro Marco Sanchez	Jr	MAN	Jr	2	10	38.50	21:35.567	106.9
4	48	C.D.E. ULTIMA VUELTA	Nicolás Garcia Carbonell	Jr Rk	MERCEDES SK	Jr/R	1	10	38.50	22:25.591	103.0
5	33	C.D.E. ULTIMA VUELTA	Orlando Santos Rodriguez		MERCEDES SK			10	38.50	22:26.928	102.9
6	69	C.D.E. ULTIMA VUELTA	Francisco Navarro Carrique		RENAULT G290			9	34.65	21:58.663	94.5
7	16	C.D.E. ULTIMA VUELTA	Aaron Bastian Alonso		SISU 1100			9	34.65	22:04.348	94.1





Circuito del Jarama
Cto. España Carreras de Camiones
1ª Carrera
Tiempos Por Vuelta



16 1 Aaron Bastian Alonso SISU 1100 **48**
 2 C.D.E. ULTIMA VUELTA Jr/R

1 Nicolás Garcia Carbonell MERCEDES SK
 2 C.D.E. ULTIMA VUELTA

Vta	D	Tiempo	Sector 1	Sector 2	Sector 3	V.Max	Elapsed
1		2:33.833	1:03.830	49.526	40.477		2:33.833
2		2:27.311	56.041	50.785	40.485		5:01.144
3		2:28.419	56.497	49.867	42.055		7:29.563
4		2:25.098	56.693	48.620	39.785		9:54.661
5		2:25.552	56.202	48.663	40.687		12:20.213
6		2:29.992	57.666	51.126	41.200		14:50.205
7		2:24.308	55.426	49.418	39.464		17:14.513
8		2:25.688	57.153	49.025	39.510		19:40.201
9		2:24.147	55.176	49.011	39.960		22:04.348

Vta	D	Tiempo	Sector 1	Sector 2	Sector 3	V.Max	Elapsed
1		2:21.005	59.125	44.961	36.919		2:21.005
2		2:14.184	52.586	44.888	36.710		4:35.189
3		2:14.174	52.866	44.699	36.609		6:49.363
4		2:13.265	51.782	44.212	37.271		9:02.628
5		2:12.899	52.075	43.881	36.943		11:15.527
6		2:12.291	51.712	44.099	36.480		13:27.818
7		2:12.184	51.900	44.199	36.085		15:40.002
8		2:14.073	51.879	44.283	37.911		17:54.075
9		2:11.992	51.086	43.797	37.109		20:06.067
10		2:19.524	51.526	47.606	40.392		22:25.591

25 1 Pedro Marco Sanchez MAN
 Jr 2 C.D.E. ULTIMA VUELTA

66 1 José Alberto Vila Sainz MAN F2000
 Jr 2 C.D.E. ULTIMA VUELTA

Vta	D	Tiempo	Sector 1	Sector 2	Sector 3	V.Max	Elapsed
1		2:13.801	55.642	42.447	35.712		2:13.801
2		2:08.941	50.797	42.438	35.706		4:22.742
3		2:09.489	51.226	42.388	35.875		6:32.231
4		2:09.808	50.886	42.708	36.214		8:42.039
5		2:09.245	50.932	42.463	35.850		10:51.284
6		2:08.416	50.814	41.978	35.624		12:59.700
7		2:09.009	51.151	42.013	35.845		15:08.709
8		2:07.925	50.352	42.084	35.489		17:16.634
9		2:09.743	50.064	43.868	35.811		19:26.377
10		2:09.190	50.973	42.224	35.993		21:35.567

Vta	D	Tiempo	Sector 1	Sector 2	Sector 3	V.Max	Elapsed
1		2:06.102	51.019	40.536	34.547		2:06.102
2		2:05.930	49.218	41.690	35.022		4:12.032
3		2:05.375	49.401	41.157	34.817		6:17.407
4		2:05.718	49.716	41.408	34.594		8:23.125
5		2:06.819	49.628	41.672	35.519		10:29.944
6		2:06.028	49.302	41.939	34.787		12:35.972
7		2:06.363	49.409	41.911	35.043		14:42.335
8		2:08.395	50.486	42.747	35.162		16:50.730
9		2:06.586	49.538	41.600	35.448		18:57.316
10		2:04.605	49.131	40.464	35.010		21:01.921

26 1 Pedro Ignacio Garcia Marco IVECO
 2 C.D.E. ULTIMA VUELTA

69 1 Francisco Navarro Carrique RENAULT G290
 2 C.D.E. ULTIMA VUELTA

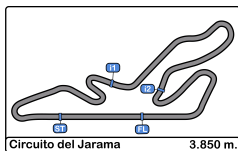
Vta	D	Tiempo	Sector 1	Sector 2	Sector 3	V.Max	Elapsed
1		2:07.888	51.965	41.148	34.775		2:07.888
2		2:05.516	49.398	41.189	34.929		4:13.404
3		2:06.096	49.506	41.646	34.944		6:19.500
4		2:05.795	49.089	41.575	35.131		8:25.295
5		2:06.486	49.169	42.168	35.149		10:31.781
6		2:06.030	49.334	41.395	35.301		12:37.811
7		2:07.558	49.402	42.394	35.762		14:45.369
8		2:07.199	50.404	41.521	35.274		16:52.568
9		2:06.798	49.489	41.687	35.622		18:59.366
10		2:06.927	50.085	41.770	35.072		21:06.293

Vta	D	Tiempo	Sector 1	Sector 2	Sector 3	V.Max	Elapsed
1		2:36.311	1:05.368	50.321	40.622		2:36.311
2		2:25.763	55.417	49.448	40.898		5:02.074
3		2:26.874	55.927	50.128	40.819		7:28.948
4		2:23.869	55.021	48.890	39.958		9:52.817
5		2:23.227	54.874	48.456	39.897		12:16.044
6		2:25.386	55.174	49.641	40.571		14:41.430
7		2:25.914	56.547	49.455	39.912		17:07.344
8		2:26.466	55.701	50.460	40.305		19:33.810
9		2:24.853	55.252	49.248	40.353		21:58.663

33 1 Orlando Santos Rodriguez MERCEDES SK
 2 C.D.E. ULTIMA VUELTA

Vta	D	Tiempo	Sector 1	Sector 2	Sector 3	V.Max	Elapsed
1		2:19.723	58.391	44.401	36.931		2:19.723
2		2:14.659	53.105	44.648	36.906		4:34.382
3		2:13.847	52.620	44.648	36.579		6:48.229
4		2:12.476	51.805	44.774	35.897		9:00.705
5		2:12.515	52.281	44.136	36.098		11:13.220
6		2:12.187	52.354	43.793	36.040		13:25.407
7		2:13.323	52.893	44.114	36.316		15:38.730
8		2:12.386	51.813	44.398	36.175		17:51.116
9		2:17.818	52.469	44.569	40.780		20:08.934
10		2:17.994	55.085	46.108	36.801		22:26.928





Circuito del Jarama
Cto. España Carreras de Camiones
1ª Carrera
Análisis



Num	Tiempo Vta.	Dif. 1º
-----	-------------	---------

Vta 1

66	2:06.102	
26	2:07.888	01.786
25	2:13.801	07.699
33	2:19.723	13.621
48	2:21.005	14.903
16	2:33.833	27.731
69	2:36.311	30.209

Num	Tiempo Vta.	Dif. 1º
-----	-------------	---------

Vta 2

66	2:05.930	
26	2:05.516	01.372
25	2:08.941	10.710
33	2:14.659	22.350
48	2:14.184	23.157
16	2:27.311	49.112
69	2:25.763	50.042

Num	Tiempo Vta.	Dif. 1º
-----	-------------	---------

Vta 3

66	2:05.375	
26	2:06.096	02.093
25	2:09.489	14.824
33	2:13.847	30.822
48	2:14.174	31.956
69	2:26.874	1:11.541
16	2:28.419	1:12.156

Num	Tiempo Vta.	Dif. 1º
-----	-------------	---------

Vta 4

66	2:05.718	
26	2:05.795	02.170
25	2:09.808	18.914
33	2:12.476	37.580
48	2:13.265	39.503
69	2:23.869	1:29.692
16	2:25.098	1:31.536

Num	Tiempo Vta.	Dif. 1º
-----	-------------	---------

Vta 5

66	2:06.819	
26	2:06.486	01.837
25	2:09.245	21.340

33	2:12.515	43.276
48	2:12.899	45.583
69	2:23.227	1:46.100
16	2:25.552	1:50.269

Num	Tiempo Vta.	Dif. 1º
-----	-------------	---------

66	2:06.028	
26	2:06.030	01.839
25	2:08.416	23.728
33	2:12.187	49.435
48	2:12.291	51.846
69	2:25.386	2:05.458

Num	Tiempo Vta.	Dif. 1º
-----	-------------	---------

Vta 6

66	2:06.363	
26	2:07.558	03.034
16	2:29.992	1 Lap
25	2:09.009	26.374
33	2:13.323	56.395
48	2:12.184	57.667

Num	Tiempo Vta.	Dif. 1º
-----	-------------	---------

Vta 7

66	2:08.395	
26	2:07.199	01.838
69	2:25.914	1 Lap
16	2:24.308	1 Lap
25	2:07.925	25.904
33	2:12.386	1:00.386
48	2:14.073	1:03.345

Num	Tiempo Vta.	Dif. 1º
-----	-------------	---------

Vta 8

66	2:06.586	
26	2:06.798	02.050
25	2:09.743	29.061
69	2:26.466	1 Lap
16	2:25.688	1 Lap
48	2:11.992	1:08.751
33	2:17.818	1:11.618

Num	Tiempo Vta.	Dif. 1º
-----	-------------	---------

Vta 9

66	2:04.605	
----	----------	--

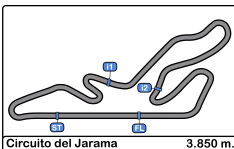
Num	Tiempo Vta.	Dif. 1º
-----	-------------	---------

Vta 10

66	2:04.605	
----	----------	--

26	2:06.927	04.372
25	2:09.190	33.646
69	2:24.853	1 Lap
16	2:24.147	1 Lap
48	2:19.524	1:23.670
33	2:17.994	1:25.007



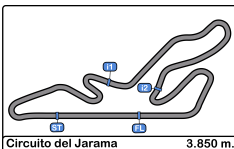


Circuito del Jarama
Cto. España Carreras de Camiones
1ª Carrera
Mejores Sectores



Sector - 1				Sector - 2				Sector - 3				Vuelta Ideal vs Mejor Vuelta				
Clas	Nº	Piloto	Tiempo	Nº	Piloto	Tiempo	Nº	Piloto	Tiempo	Clas	Nº	Piloto	Vta. Ideal	Mejor V.	Clas	
1	26	Pedro Ignacio Garcia Marco	49.089	66	José Alberto Vila Sainz	40.464	66	José Alberto Vila Sainz	34.547	1	66	José Alberto Vila Sainz	2:04.142	2:04.605	1	
2	66	José Alberto Vila Sainz	49.131	26	Pedro Ignacio Garcia Marco	41.148	26	Pedro Ignacio Garcia Marco	34.775	2	26	Pedro Ignacio Garcia Marco	2:05.012	2:05.516	2	
3	25	Pedro Marco Sanchez	50.064	25	Pedro Marco Sanchez	41.978	25	Pedro Marco Sanchez	35.489	3	25	Pedro Marco Sanchez	2:07.531	2:07.925	3	
4	48	Nicolás Garcia Carbonell	51.086	33	Orlando Santos Rodriguez	43.793	33	Orlando Santos Rodriguez	35.897	4	48	Nicolás Garcia Carbonell	2:10.968	2:11.992	4	
5	33	Orlando Santos Rodriguez	51.805	48	Nicolás Garcia Carbonell	43.797	48	Nicolás Garcia Carbonell	36.085	5	33	Orlando Santos Rodriguez	2:11.495	2:12.187	5	
6	69	Francisco Navarro Carrique	54.874	69	Francisco Navarro Carrique	48.456	16	Aaron Bastian Alonso	39.464	6	69	Francisco Navarro Carrique	2:23.227	2:23.227	6	
7	16	Aaron Bastian Alonso	55.176	16	Aaron Bastian Alonso	48.620	69	Francisco Navarro Carrique	39.897	7	16	Aaron Bastian Alonso	2:23.260	2:24.147	7	



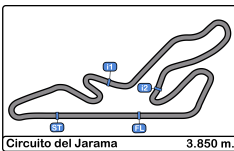


Circuito del Jarama
Cto. España Carreras de Camiones
1ª Carrera
Secuencia Lider



<u>Nº</u>	<u>Concursante</u>	<u>Piloto 1</u>	<u>Piloto 2</u>	<u>Vehiculo</u>	<u>Cat</u>	<u>Vta. Inici</u>	<u>Vta. Fin</u>	<u>Vtas.</u>	<u>Total Vtas.</u>
66	C.D.E. ULTIMA VUELTA	José Alberto Vila Sainz	Jr	MAN F2000	Jr	1	10	10	10





Circuito del Jarama
Cto. España Carreras de Camiones
1ª Carrera
5 Mejores Tiempos



Cl	Nº	Concursante	Piloto 1	Piloto 2	Vehículo	Cat	Cl	Mejor 1		Mejor 2		Mejor 3		Mejor 4		Mejor 5	
								Tiempo	Vta.	Tiempo	Vta.	Tiempo	Vta.	Tiempo	Vta.	Tiempo	Vta.
1	66	C.D.E. ULTIMA VUELTA	José Alberto Vila Sainz	Jr	MAN F2000	Jr	1	2:04.605	10	2:05.375	3	2:05.718	4	2:05.930	2	2:06.028	6
2	26	C.D.E. ULTIMA VUELTA	Pedro Ignacio Garcia Marco		IVECO			2:05.516	2	2:05.795	4	2:06.030	6	2:06.096	3	2:06.486	5
3	25	C.D.E. ULTIMA VUELTA	Pedro Marco Sanchez	Jr	MAN	Jr	2	2:07.925	8	2:08.416	6	2:08.941	2	2:09.009	7	2:09.190	10
4	48	C.D.E. ULTIMA VUELTA	Nicolás Garcia Carbonell	Jr Rk	MERCEDES SK	Jr/R	1	2:11.992	9	2:12.184	7	2:12.291	6	2:12.899	5	2:13.265	4
5	33	C.D.E. ULTIMA VUELTA	Orlando Santos Rodriguez		MERCEDES SK			2:12.187	6	2:12.386	8	2:12.476	4	2:12.515	5	2:13.323	7
6	69	C.D.E. ULTIMA VUELTA	Francisco Navarro Carrique		RENAULT G290			2:23.227	5	2:23.869	4	2:24.853	9	2:25.386	6	2:25.763	2
7	16	C.D.E. ULTIMA VUELTA	Aaron Bastian Alonso		SISU 1100			2:24.147	9	2:24.308	7	2:25.098	4	2:25.552	5	2:25.688	8



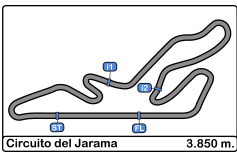


Circuito del Jarama
Cto. España Carreras de Camiones
1ª Carrera
Secuencia Vueltas Rápidas



<u>Vta.</u>	<u>Hora Día</u>	<u>Tiempo Sesión</u>	<u>Nº</u>	<u>Concursante</u>	<u>Piloto 1</u>	<u>Piloto 2</u>	<u>Vehículo</u>	<u>Cat</u>	<u>Tiempo</u>	<u>Km/h</u>
2	15:07:04.541	2:04:11.541	66	C.D.E. ULTIMA VUELTA	José Alberto Vila Sainz	Jr	MAN F2000	Jr	2:05.930	110.0
2	15:07:05.913	2:04:12.913	26	C.D.E. ULTIMA VUELTA	Pedro Ignacio Garcia Marco		IVECO		2:05.516	110.4
3	15:09:09.916	2:06:16.916	66	C.D.E. ULTIMA VUELTA	José Alberto Vila Sainz	Jr	MAN F2000	Jr	2:05.375	110.5
10	15:23:54.430	2:21:01.430	66	C.D.E. ULTIMA VUELTA	José Alberto Vila Sainz	Jr	MAN F2000	Jr	2:04.605	111.2





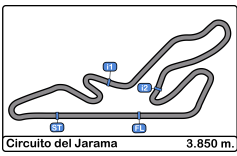
Circuito del Jarama
Cto. España Carreras de Camiones
1ª Carrera
Cuentavueltas



Vta.

Nr	Po	Grid	1	2	3	4	5	6	7	8	9	10
66	1	66	66	66	66	66	66	66	66	66	66	66
26	2	26	26	26	26	26	26	26	26	26	26	26
25	3	25	25	25	25	25	25	25	25	25	25	25
48	4	48	33	33	33	33	33	33	33	33	48	48
33	5	33	48	48	48	48	48	48	48	48	33	33
16	6	16	16	16	69	69	69	69	69	69	69	69
69	7	69	69	69	16	16	16	16	16	16	16	16

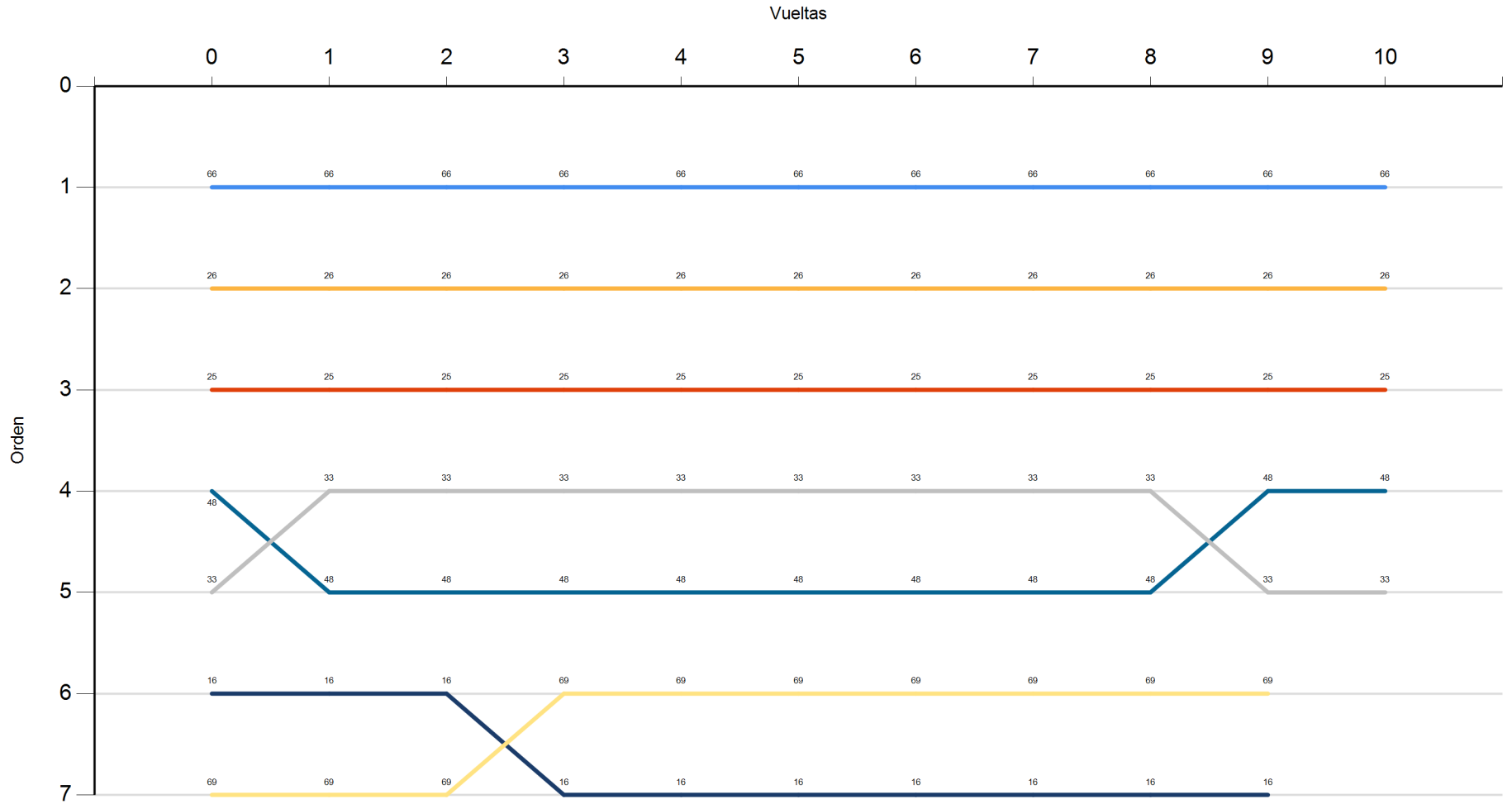


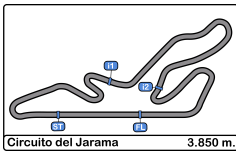


Circuito del Jarama
Cto. España Carreras de Camiones
1ª Carrera
Cuentavueltas Gráfico



- 66
- 26
- 25
- 48
- 33
- 16
- 69





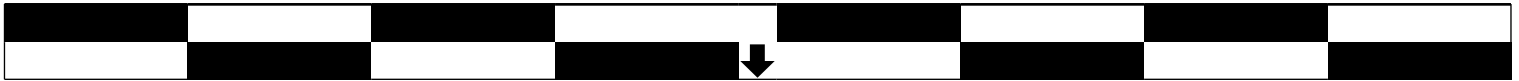
Circuito del Jarama
Cto. España Carreras de Camiones
1ª Carrera



Circuito del Jarama 3.850 m.

Parrilla de Salida Provisional

7	69	Francisco Navarro Carrique	2:25.338				
				.4.			
5	33	Orlando Santos Rodriguez	2:15.723		6	16	Aaron Bastian Alonso 2:24.222
				.3.			
3	25	Pedro Marco Sanchez	2:07.020		4	48	Nicolás Garcia Carbonell 2:12.163
				.2.			
1	66	José Alberto Vila Sainz	2:02.339		2	26	Pedro Ignacio Garcia Marco 2:04.645
				.1.			



Pole

Publicada a las:.....

Comisarios Deportivos:	Cronometrador:

