


RESULTADOS 1ª sesion de Entrenamientos

Ord.	Nº	Concursante	Piloto	Nac.	Piloto 2	Nac.	Challenge	Vehiculo	Cat.	Cla.	N.V.	V.R.	Tiempo	Dif. 1º	Dif. Ant	Km/h
1	7	Juan Escavias de Carvajal	<u>Juan Escavias de Carvajal</u>	Esp			JF	Porsche 968 CS	C4	1º	6	6	2'20.219			98.846
2	13	Enrique De Blas	<u>Enrique De Blas</u>	Esp			JF	Porsche 968	C4	2º	6	6	2'23.011	2"792	2"792	96.916
3	8	Motor Club Sabadell	<u>Jordi Sabatés Martorell</u>	Esp			JF	BMW 2002	C2	1º	5	5	2'47.345	27"126	24"334	82.823
4	5	Motor Club Sabadell	<u>Ricard Millan Pedret</u>	Esp			JF	BMW 2002	C2	2º	4	3	2'56.639	36"420	9"294	78.466
5	6	Motor Club Sabadell	<u>Santi Sabatés Mallorqués</u>	Esp			JF	Ford Escort MK1	C2	3º	4	2	3'01.109	40"890	4"470	76.529
6	3	Antonio Escalante	<u>Antonio Escalante Sánchez</u>	Esp				Mini Cooper	C1	1º	3	3	3'05.692	45"473	4"583	74.640
7	1	AACD AACD	<u>Rafael Sánchez Alcalá</u>	Esp	Eduardo Sánchez Muñoz	Esp	JF /	Porsche 911 RS	C3	1º	2	2	3'09.623	49"404	3"931	73.093
8	2	Ramón López Villalba	<u>Ramón López Villalba</u>	Esp			JF	Chevron B8	C7	1º	3	2	3'30.692	1'10"473	21"069	65.784


Circuito del Jarama 07 de Mayo de 2011

A las 12:23 Horas.

EL DIRECTOR DE CARRERA



EL JEFE DE CRONOMETRAJE



TIEMPOS POR VUELTA 1ª sesion de Entrenamientos

Number Lap	1			2			3			5			6			7		
	Vuelta	Parciales	Vel./Pil.	Vuelta	Parciales	Vel./Pil.	Vuelta	Parciales	Vel./Pil.	Vuelta	Parciales	Vel./Pil.	Vuelta	Parciales	Vel./Pil.	Vuelta	Parciales	Vel./Pil.
1ª - 1				1'11.031	<u>1'11.031</u>	120.268	1'11.566	1'11.566	101.695	1'07.725	1'07.725	106.509	1'05.751	<u>1'05.751</u>	108.217	0'56.374	0'56.374	109.091
1ª - 2				2'18.922	<u>1'07.891</u>		2'20.225	1'08.659		2'14.385	1'06.660		2'12.578	1'06.827		1'47.094	0'50.720	
1ª - 3	<u>3'09.623</u>	<u>3'09.623</u>	PIT	<u>3'30.692</u>	1'11.770	PIT	3'12.772	0'52.547		3'03.783	<u>0'49.398</u>		<u>3'01.109</u>	<u>0'48.531</u>		2'27.127	0'40.033	
2ª - 1	2'19.460	2'19.460		3'55.996	3'55.996		1'09.881	<u>1'09.881</u>	104.550	1'03.639	<u>1'03.639</u>	116.130	1'09.172	1'09.172	100.279	0'54.344	0'54.344	143.047
2ª - 2	3'20.765	<u>1'01.305</u>		5'09.718	1'13.722		2'14.252	<u>1'04.371</u>		2'06.182	<u>1'02.543</u>		2'14.748	1'05.576		1'44.451	0'50.107	
2ª - 3	4'06.460	<u>0'45.695</u>		6'20.401	1'10.683	PIT	<u>3'05.692</u>	<u>0'51.440</u>		<u>2'56.639</u>	0'50.457		3'16.632	1'01.884	PIT	2'24.520	0'40.069	
3ª - 1	1'04.509	<u>1'04.509</u>	113.685							1'11.644	1'11.644	103.747	2'25.211	2'25.211		0'54.227	0'54.227	150.418
3ª - 2										2'29.267	1'17.623		3'29.950	<u>1'04.739</u>		1'42.994	0'48.767	
3ª - 3										3'41.264	1'11.997	PIT	4'20.163	0'50.213		2'22.502	0'39.508	
4ª - 1													1'10.465	1'10.465		0'54.436	0'54.436	156.070
4ª - 2																1'42.935	0'48.499	
4ª - 3																2'22.164	0'39.229	
5ª - 1																0'52.929	<u>0'52.929</u>	161.677
5ª - 2																1'41.035	<u>0'48.106</u>	
5ª - 3																2'20.219	0'39.184	

Vuelta Ideal	
1'04.509	1'04.509
2'05.814	1'01.305
2'51.509	0'45.695

Vuelta Ideal	
1'11.031	1'11.031
2'18.922	1'07.891
3'18.905	0'59.983

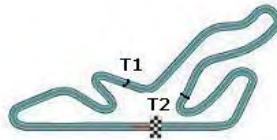
Vuelta Ideal	
1'09.881	1'09.881
2'14.252	1'04.371
3'05.692	0'51.440

Vuelta Ideal	
1'03.639	1'03.639
2'06.182	1'02.543
2'55.580	0'49.398

Vuelta Ideal	
1'05.751	1'05.751
2'10.490	1'04.739
2'59.021	0'48.531

Vuelta Ideal	
0'52.929	0'52.929
1'41.035	0'48.106
2'20.219	0'39.184

Vuelta Mas Rapida Ideal	
0'52.929	0'52.929
1'41.035	0'48.106
2'20.219	0'39.184

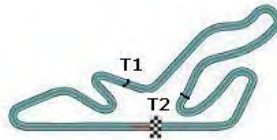


TIEMPOS POR VUELTA 1ª sesion de Entrenamientos

Number	8			13		
	Vuelta	Parciales	Vel./Pil.	Vuelta	Parciales	Vel./Pil.
1ª - 1	1'05.900	1'05.900	108.109	0'59.897	0'59.897	131.869
1ª - 2	2'05.880	0'59.980		1'54.723	0'54.826	
1ª - 3	2'53.210	0'47.330		2'36.642	0'41.919	
2ª - 1	1'03.803	1'03.803	120.806	0'57.972	0'57.972	144.967
2ª - 2	2'02.928	0'59.125		1'50.004	0'52.032	
2ª - 3	2'49.796	0'46.868		2'30.829	0'40.825	
3ª - 1	1'04.384	1'04.384	111.226	0'56.007	0'56.007	148.556
3ª - 2	2'01.957	0'57.573		1'46.772	0'50.765	
3ª - 3	2'48.521	0'46.564		2'26.980	0'40.208	
4ª - 1	1'03.219	1'03.219	126.761	0'55.349	0'55.349	164.886
4ª - 2	2'00.066	0'56.847		1'45.502	0'50.153	
4ª - 3	2'47.345	0'47.279		2'25.698	0'40.196	
5ª - 1	1'01.534	1'01.534	125.582	0'54.278	0'54.278	152.543
5ª - 2				1'43.146	0'48.868	
5ª - 3				2'23.011	0'39.865	

Vuelta Ideal		
1'01.534	1'01.534	
1'58.381	0'56.847	
2'44.945	0'46.564	

Vuelta Ideal		
0'54.278	0'54.278	
1'43.146	0'48.868	
2'23.011	0'39.865	



Clasificación por Sectores 1ª sesión de Entrenamientos

Circuito del Jarama
07 - 08 de Mayo de 2011

Sector - 1		Sector - 2		Sector - 3		Vuelta Ideal vs Vuelta Rapida					
Ord.	Nº piloto	Tiempo	Nº piloto	Tiempo	Nº piloto	Tiempo	Ord.	Nº piloto	V. Ideal	V. Rapida	Ord.
1	7 Juan Escavias de Carvajal	52.929	7 Juan Escavias de Carvajal	48.106	7 Juan Escavias de Carvajal	39.184	1	7 Juan Escavias de Carvajal	2'20.219	2'20.219	1
2	13 Enrique De Blas	54.278	13 Enrique De Blas	48.868	13 Enrique De Blas	39.865	2	13 Enrique De Blas	2'23.011	2'23.011	2
3	8 Jordi Sabatés Martorell	1'01.534	8 Jordi Sabatés Martorell	56.847	1 Rafael Sánchez Alcalá	45.695	3	8 Jordi Sabatés Martorell	2'44.945	2'47.345	3
4	5 Ricard Millan Pedret	1'03.639	1 Rafael Sánchez Alcalá	1'01.305	8 Jordi Sabatés Martorell	46.564	4	1 Rafael Sánchez Alcalá	2'51.509	3'09.623	7
5	1 Rafael Sánchez Alcalá	1'04.509	5 Ricard Millan Pedret	1'02.543	6 Santi Sabatés Mallorqués	48.531	5	5 Ricard Millan Pedret	2'55.580	2'56.639	4
6	6 Santi Sabatés Mallorqués	1'05.751	3 Antonio Escalante Sánche	1'04.371	5 Ricard Millan Pedret	49.398	6	6 Santi Sabatés Mallorqués	2'59.021	3'01.109	5
7	3 Antonio Escalante Sánche	1'09.881	6 Santi Sabatés Mallorqués	1'04.739	3 Antonio Escalante Sánche	51.440	7	3 Antonio Escalante Sánche	3'05.692	3'05.692	6
8	2 Ramón López Villalba	1'11.031	2 Ramón López Villalba	1'07.891	2 Ramón López Villalba	59.983	8	2 Ramón López Villalba	3'18.905	3'30.692	8



Circuito del Jarama
07 - 08 de Mayo de 2011

EVOLUCION VUELTAS RAPIDAS 1ª sesion de Entrenamientos

Hora	12h.13'00"		12h.15'00"		12h.17'00"		12h.19'00"		12h.21'00"		
Orden	Num.	Tiempo	Num.	Tiempo	Num.	Tiempo	Num.	Tiempo	Num.	Tiempo	Equipo
1º	7	2'27.127	7	2'24.519	7	2'22.502	7	2'22.164	7	2'22.164	Juan Escavias de Carvajal
2º	13	2'36.641	13	2'30.828	13	2'26.980	13	2'26.980	13	2'25.697	Enrique De Blas
3º	8	2'53.210	8	2'53.210	8	2'49.796	8	2'48.520	8	2'47.345	Jordi Sabatés Martorell
4º					5	2'56.638	5	2'56.638	5	2'56.638	Ricard Millan Pedret



COCA
CRONOMETRAJE
Santisima Trinidad 30 28010 MADRID
Tel y Fax 91.448.32.06
www.cronococa.com
e-mail:info@cronococa.com



V-LINE ORG.
C/Est. Nave 1-2 06010 La Torre Utrista
Tel/Fax 938 880 983
www.vlineorg.com
e-mail: vicky@vlineorg.com



VELOCIDAD MAXIMA 1ª sesion de Entrenamientos

Circuito del Jarama
07 - 08 de Mayo de 2011

Ord.	Nº	Concursante	Piloto	Nac.	Piloto 2	Nac.	Challenge	Vehiculo	Cat.	Cla.	Km/h
1	13	Enrique De Blas	Enrique De Blas	Esp			JF	Porsche 968	C4	1º	164.886
2	7	Juan Escavias de Carvajal	Juan Escavias de Carvajal	Esp			JF	Porsche 968 CS	C4	2º	161.677
3	8	Motor Club Sabadell	Jordi Sabatés Martorell	Esp			JF	BMW 2002	C2	1º	126.761
4	2	Ramón López Villalba	Ramón López Villalba	Esp			JF	Chevron B8	C7	1º	120.268
5	5	Motor Club Sabadell	Ricard Millan Pedret	Esp			JF	BMW 2002	C2	2º	116.130
6	1	AACD AACD	Rafael Sánchez Alcalá	Esp	Eduardo Sánchez Muñoz	Esp	JF /	Porsche 911 RS	C3	1º	113.685
7	6	Motor Club Sabadell	Santi Sabatés Mallorqués	Esp			JF	Ford Escort MK1	C2	3º	108.217
8	3	Antonio Escalante	Antonio Escalante Sánchez	Esp				Mini Cooper	C1	1º	104.550



Santisima Trinidad 30 28010 MADRID
Tel y Fax 91.448.32.06
www.cronococa.com
e-mail: info@cronococa.com



C/Est. Nave 1-2 06016 La Torre de Utrera
Tel/Fax 938 880 983
www.vlineorg.com
e-mail: vicky@vlineorg.com


RESULTADOS 2ª sesion de Entrenamientos

Ord.	Nº	Concursante	Piloto	Nac.	Piloto 2	Nac.	Challenge	Vehiculo	Cat.	Cla.	N.V.	V.R.	Tiempo	Dif 1º	Dif. Ant	Km/h
1	7	Juan Escavias de Carvajal	<u>Juan Escavias de Carvajal</u>	Esp			JF	Porsche 968 CS	C4	1º	5	2	2'18.257			100.249
2	13	Enrique De Blas	<u>Enrique De Blas</u>	Esp			JF	Porsche 968	C4	2º	5	5	2'22.724	4"467	4"467	97.111
3	8	Motor Club Sabadell	<u>Jordi Sabatés Martorell</u>	Esp			JF	BMW 2002	C2	1º	4	3	2'39.544	21"287	16"820	86.873
4	1	AACD AACD	Rafael Sánchez Alcalá	Esp	<u>Eduardo Sánchez Muñoz</u>	Esp	JF /	Porsche 911 RS	C3	1º	4	2	2'40.385	22"128	0"841	86.418
5	3	Antonio Escalante	<u>Antonio Escalante Sánchez</u>	Esp				Mini Cooper	C1	1º	3	3	2'52.855	34"598	12"470	80.183
6	6	Motor Club Sabadell	<u>Santi Sabatés Mallorqués</u>	Esp			JF	Ford Escort MK1	C2	2º	3	3	3'00.783	42"526	7"928	76.667
7	5	Motor Club Sabadell	<u>Ricard Millan Pedret</u>	Esp			JF	BMW 2002	C2	3º	2	2	3'17.725	59"468	16"942	70.098


Circuito del Jarama 07 de Mayo de 2011

A las 12:44 Horas.

EL DIRECTOR DE CARRERA



EL JEFE DE CRONOMETRAJE



TIEMPOS POR VUELTA 2ª sesion de Entrenamientos

Number Lap	1			3			5			6			7			8		
	Vuelta	Parciales	Vel./Pil.	Vuelta	Parciales	Vel./Pil.	Vuelta	Parciales	Vel./Pil.	Vuelta	Parciales	Vel./Pil.	Vuelta	Parciales	Vel./Pil.	Vuelta	Parciales	Vel./Pil.
1ª - 1	1'01.208	1'01.208	126.464	1'07.958	1'07.958	114.407	1'06.345	1'06.345	118.162	1'41.333	1'41.333		0'52.841	0'52.841	167.963	1'01.142	1'01.142	126.169
1ª - 2	1'56.155	0'54.947		2'10.319	1'02.361		2'13.845	1'07.500		2'47.378	1'06.045		1'39.885	0'47.044		1'55.862	0'54.720	
1ª - 3	2'40.385	0'44.230		2'59.246	0'48.927		3'17.725	1'03.880	PIT	3'36.395	0'49.017		2'18.257	0'38.372		2'42.793	0'46.931	
2ª - 1	1'05.170	1'05.170	119.470	1'05.626	1'05.626	111.686				1'08.175	1'08.175	100.559	0'52.617	0'52.617	167.183	1'01.096	1'01.096	134.496
2ª - 2	2'04.006	0'58.836		2'05.281	0'59.655					2'11.902	1'03.727		1'39.509	0'46.892		1'55.140	0'54.044	
2ª - 3	2'51.606	0'47.600		2'52.855	0'47.574					3'00.783	0'48.881		2'19.296	0'39.787		2'39.544	0'44.404	
3ª - 1	1'07.541	1'07.541		1'07.702	1'07.702	106.720				1'08.814	1'08.814		0'51.998	0'51.998	174.194	1'00.527	1'00.527	136.192
3ª - 2	2'07.076	0'59.535		2'08.147	1'00.445					2'13.803	1'04.989		1'46.834	0'54.836		1'55.052	0'54.525	
3ª - 3	2'54.299	0'47.223											2'34.073	0'47.239		2'41.052	0'46.000	
4ª - 1	1'06.781	1'06.781	106.091										1'05.509	1'05.509	101.124	1'02.403	1'02.403	130.910
4ª - 2	2'07.036	1'00.255											1'57.193	0'51.684		2'03.119	1'00.716	
4ª - 3													2'39.478	0'42.285				

Vuelta Ideal		
1'01.208	1'01.208	
1'56.155	0'54.947	
2'40.385	0'44.230	

Vuelta Ideal		
1'05.626	1'05.626	
2'05.281	0'59.655	
2'52.855	0'47.574	

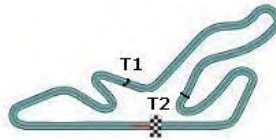
Vuelta Ideal		
1'06.345	1'06.345	
2'07.023	1'00.678	
2'58.055	0'51.032	

Vuelta Ideal		
1'08.175	1'08.175	
2'10.958	1'02.783	
2'59.839	0'48.881	

Vuelta Ideal		
0'51.998	0'51.998	
1'38.890	0'46.892	
2'17.262	0'38.372	

Vuelta Ideal		
1'00.527	1'00.527	
1'54.571	0'54.044	
2'38.975	0'44.404	

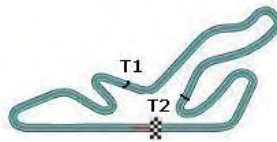
Vuelta Mas Rapida Ideal		
0'51.998	0'51.998	
1'38.890	0'46.892	
2'17.262	0'38.372	



TIEMPOS POR VUELTA 2ª sesion de Entrenamientos

13			
Number			
Lap	Vuelta	Parciales	Vel./Pil.
1ª - 1	0'55.141	0'55.141	172.524
1ª - 2	1'43.192	0'48.051	
1ª - 3	2'23.374	0'40.182	
2ª - 1	0'56.752	0'56.752	160.476
2ª - 2	1'45.133	0'48.381	
2ª - 3	2'24.689	0'39.556	
3ª - 1	0'55.060	<u>0'55.060</u>	134.832
3ª - 2	1'43.411	0'48.351	
3ª - 3	2'23.941	0'40.530	
4ª - 1	0'56.303	0'56.303	155.845
4ª - 2	1'43.884	<u>0'47.581</u>	
4ª - 3	2'22.724	0'38.840	

Vuelta Ideal		
0'55.060	0'55.060	
1'42.641	0'47.581	
2'21.481	0'38.840	



Clasificación por Sectores 2ª sesión de Entrenamientos

Circuito del Jarama
07 - 08 de Mayo de 2011

		Sector - 1		Sector - 2		Sector - 3		Vuelta Ideal vs Vuelta Rapida			
Ord.	Nº piloto	Tiempo	Nº piloto	Tiempo	Nº piloto	Tiempo	Ord.	Nº piloto	V. Ideal	V. Rapida	Ord.
1	7 Juan Escavias de Carvajal	51.998	7 Juan Escavias de Carvajal	46.892	7 Juan Escavias de Carvajal	38.372	1	7 Juan Escavias de Carvajal	2'17.262	2'18.257	1
2	13 Enrique De Blas	55.060	13 Enrique De Blas	47.581	13 Enrique De Blas	38.840	2	13 Enrique De Blas	2'21.481	2'22.724	2
3	8 Jordi Sabatés Martorell	1'00.527	8 Jordi Sabatés Martorell	54.044	1 Eduardo Sánchez Muñoz	44.230	3	8 Jordi Sabatés Martorell	2'38.975	2'39.544	3
4	1 Eduardo Sánchez Muñoz	1'01.208	1 Eduardo Sánchez Muñoz	54.947	8 Jordi Sabatés Martorell	44.404	4	1 Eduardo Sánchez Muñoz	2'40.385	2'40.385	4
5	3 Antonio Escalante Sánche	1'05.626	3 Antonio Escalante Sánche	59.655	3 Antonio Escalante Sánche	47.574	5	3 Antonio Escalante Sánche	2'52.855	2'52.855	5
6	5 Ricard Millan Pedret	1'06.345	5 Ricard Millan Pedret	1'00.678	6 Santi Sabatés Mallorqués	48.881	6	5 Ricard Millan Pedret	2'58.055	3'17.725	7
7	6 Santi Sabatés Mallorqués	1'08.175	6 Santi Sabatés Mallorqués	1'02.783	5 Ricard Millan Pedret	51.032	7	6 Santi Sabatés Mallorqués	2'59.839	3'00.783	6



Circuito del Jarama
07 - 08 de Mayo de 2011

EVOLUCION VUELTAS RAPIDAS 2ª sesion de Entrenamientos

Hora	12h.32'00"		12h.34'00"		12h.36'00"		12h.38'00"		12h.40'00"		
Orden	Num.	Tiempo	Num.	Tiempo	Num.	Tiempo	Num.	Tiempo	Num.	Tiempo	Equipo
1º	8	2'42.792	7	2'18.257	7	2'18.257	7	2'18.257	7	2'18.257	Juan Escavias de Carvajal
2º			13	2'23.374	13	2'23.374	13	2'23.374	13	2'22.723	Enrique De Blas
3º			8	2'39.543	8	2'39.543	8	2'39.543	8	2'39.543	Jordi Sabatés Martorell
4º			1	2'40.384	1	2'40.384	1	2'40.384	1	2'40.384	R. Sanchez - E. Sanchez
5º					3	2'59.246	3	2'59.246	3	2'52.855	Antonio Escalante Sánchez



Santisima Trinidad 30 28010 MADRID
Tel y Fax 91.448.32.06
www.cronococa.com
e-mail: info@cronococa.com



C/Est. Nave 1-2 00010 La Torre de Utrista
Tel/Fax 938 880 983
www.vlineorg.com
e-mail: vicky@vlineorg.com



VELOCIDAD MAXIMA 2ª sesion de Entrenamientos

Circuito del Jarama
07 - 08 de Mayo de 2011

Ord.	Nº	Concursante	Piloto	Nac.	Piloto 2	Nac.	Challenge	Vehiculo	Cat.	Cla.	Km/h
1	7	Juan Escavias de Carvajal	Juan Escavias de Carvajal	Esp			JF	Porsche 968 CS	C4	1º	174.194
2	13	Enrique De Blas	Enrique De Blas	Esp			JF	Porsche 968	C4	2º	172.524
3	8	Motor Club Sabadell	Jordi Sabatés Martorell	Esp			JF	BMW 2002	C2	1º	136.192
4	1	AACD AACD	Rafael Sánchez Alcalá	Esp	Eduardo Sánchez Muñoz	Esp	JF /	Porsche 911 RS	C3	1º	126.464
5	5	Motor Club Sabadell	Ricard Millan Pedret	Esp			JF	BMW 2002	C2	2º	118.162
6	3	Antonio Escalante	Antonio Escalante Sánchez	Esp				Mini Cooper	C1	1º	114.407
7	6	Motor Club Sabadell	Santi Sabatés Mallorqués	Esp			JF	Ford Escort MK1	C2	3º	100.559



Santisima Trinidad 30 28010 MADRID
Tel y Fax 91.448.32.06
www.cronococa.com
e-mail: info@cronococa.com



C/Est. Nave 1-2 05010 La Torre de Utrera
Tel/Fax 938 880 983
www.vlineorg.com
e-mail: vicky@vlineorg.com