



Campeonato de Portugal de Circuitos 2009 - PTCC

Circuito Automóvel do Algarve
6 a 8 de Novembro de 2009

CLASIFICACIÓN OFICIALES DE Treinos

Ord.	Nº	Concorrente	Lic.	Conductor	LIC.	Viatura	Cat.	Cl.	N.V.	V.R.	Tempo	Dif. 1º	Dif. Ant	Km/h
1	1	Nova Driver	1769	César Campaniço	287	BMW 320 SI	1	1º	8	6	1'56.658			144.608
2	36	Bastos Sport	2178	Duarte Félix da Costa	1939	Seat Leon Supercopa	2	1º	8	2	1'56.788	0"130	0"130	144.447
3	7	Autom Mondego Sport	503	João Figueiredo	504	Peugeot 407	1	2º	12	9	1'57.176	0"518	0"388	143.969
4	6	Vodafone Team	1955	José Pedro Fontes	1560	BMW 320 SI	1	3º	10	7	1'57.881	1"223	0"705	143.108
5	81	José Monroy	26	José Monroy	26	Mitsubishi Evo IX	4	1º	18	17	1'58.103	1"445	0"222	142.839
6	34	Joffrey Didier	1736	Joffrey Didier	1736	Seat Leon Supercopa	2	2º	12	7	1'58.126	1"468	0"023	142.914
7	37	José Carlos Ramos	2099	José Carlos Ramos	2099	Seat Leon Supercopa	2	3º	13	12	1'59.213	2"555	1"087	142.361
8	42	Team Campicarn	1914	José Pedro Moura		Seat Leon Supercopa	2	4º	9	5	1'59.712	3"054	0"499	141.067
9	44	João Pina Cardoso	2473	João Pina Cardoso	2473	Seat Leon Supercopa	2	5º	15	10	1'59.829	3"171	0"117	140.781
10	38	Team Campicarn	1914	Alvaro Figueira	3358	Seat Leon Supercopa	2	6º	11	3	2'00.149	3"491	0"320	141.799
11	32	Fabela Sport	1601	Gonçalo Manahu	624	Seat Leon Supercopa	2	7º	12	9	2'00.195	3"537	0"046	140.352
12	52	Fabela Sport	1601	Fábio Mota	673	Renault Clio	3	1º	9	6	2'06.167	9"509	5"972	133.709
13	54	Cup Car-APT RacingTeam	920	Pedro Dias Costa	935	Renault Clio	3	2º	7	6	2'08.348	11"690	2"181	131.437

Numero 34 retirada melhor volta decisao nº 14 comissarios desportivos

Numero 37 retiradas 2 melhores voltas decisao nº 16 comissarios desportivos

Numero 38 retiradas 2 melhores voltas decisao nº 13 comissarios desportivos

Numero 42 retirada melhor volta decisao nº 17 comissarios desportivos

Circuito Automóvel do Algarve 07 de Novembro de 2009

A las

Horas.



Santisima Trinidad 30 28010 MADRID
Tel y Fax 91.448.32.06
www.cronococa.com
e-mail:info@cronococa.com

COMISSARIOS DESPORTIVOS

Responsável pela Cronometragem



Campeonato de Portugal de Circuitos 2009 - PTCC

Circuito Automóvel do Algarve
6 a 8 de Novembro de 2009

TiempoS POR Volta Treinos Crono

Numero	1			6			7			32			34			36		
	Volta	Setores	Vel./Pil.	Volta	Setores	Vel./Pil.	Volta	Setores	Vel./Pil.	Volta	Setores	Vel./Pil.	Volta	Setores	Vel./Pil.	Volta	Setores	Vel./Pil.
1ª - 1	0'37.538	0'37.538	225.470	0'37.766	0'37.766	224.533	0'37.483	0'37.483	223.603	0'40.431	0'40.431	208.898	0'37.948	0'37.948	218.624	0'36.855	0'36.855	222.223
1ª - 2	1'14.862	0'37.324		1'16.166	0'38.400		1'15.713	0'38.230		1'20.436	0'40.005		1'16.807	0'38.859		1'14.135	0'37.280	
1ª - 3	1'57.790	0'42.928		1'59.424	0'43.258		1'59.567	0'43.854		2'05.666	0'45.230		2'00.137	0'43.330		1'56.787	0'42.652	
2ª - 1	0'36.934	0'36.934	226.891	0'37.293	0'37.293	224.067	0'37.135	0'37.135	225.942	0'38.224	0'38.224	213.018	0'37.397	0'37.397	221.312	0'37.107	0'37.107	219.513
2ª - 2	1'14.406	0'37.472		1'15.339	0'38.046		1'14.920	0'37.785		1'17.863	0'39.639		1'15.628	0'38.229		1'17.668	0'40.562	
2ª - 3	1'57.049	0'42.643		1'58.174	0'42.835		1'58.261	0'43.341		2'02.055	0'44.192		1'58.867	0'43.235		2'09.133	0'51.464	PIT
3ª - 1	0'37.724	0'37.724	226.416	0'40.460	0'40.460	217.304	0'37.912	0'37.912	229.300	0'38.173	0'38.173	215.569	0'45.919	0'45.919	212.599	0'37.149	0'37.149	218.182
3ª - 2	1'16.097	0'38.373		1'30.592	0'50.132		1'18.065	0'40.153		1'16.889	0'38.716		1'32.338	0'46.416		1'14.326	0'37.360	
3ª - 3	2'02.811	0'46.714	PIT	2'23.294	0'52.702	PIT	2'09.421	0'51.356	PIT	2'01.032	0'44.143		2'30.140	0'57.805	PIT	1'57.316	0'42.922	
4ª - 1	3'38.612	3'38.612		3'23.143	3'23.143		14'44.254	14'44.254		0'47.898	0'47.898	194.595	1'14.477	1'14.476		0'37.149	0'37.149	218.182
4ª - 2	4'16.522	0'37.910		4'05.618	0'42.475		15'26.507	0'42.253		1'34.690	0'46.792		1'55.24	0'40.767		1'14.326	0'37.360	
4ª - 3	4'59.071	0'42.549		4'48.737	0'43.119		16'11.579	0'45.072		2'31.484	0'56.794	PIT	1'6'37.96	0'42.720		1'57.316	0'42.922	
5ª - 1	0'37.030	0'37.030	225.470	0'37.240	0'37.240	225.000	0'37.259	0'37.259	226.891	1'348.564	1'348.564		0'37.107	0'37.101	221.766	0'36.966	0'36.966	218.624
5ª - 2	1'14.284	0'37.254		1'15.089	0'37.849		1'14.744	0'37.485		14'37.187	0'48.623		1'15.150	0'38.049		1'14.326	0'37.360	
5ª - 3	1'56.658	0'42.374		1'57.980	0'42.891		1'58.155	0'43.411		15'25.921	0'48.734		1'58.041	0'42.891		1'57.364	0'43.038	
6ª - 1	0'36.996	0'36.996	227.369	0'37.161	0'37.161	225.942	0'37.213	0'37.213	227.849	0'38.168	0'38.168	220.409	0'37.212	0'37.212	221.312	0'38.015	0'38.015	219.067
6ª - 2	1'14.380	0'37.384		1'14.705	0'37.544		1'14.959	0'37.746		1'16.603	0'38.435		1'15.268	0'38.056		1'20.050	0'42.035	
6ª - 3	1'56.675	0'42.295		1'57.881	0'43.176		2'03.435	0'48.476	PIT	2'00.462	0'43.859		1'58.127	0'42.859		2'08.974	0'48.924	
7ª - 1	0'38.133	0'38.133	227.369	0'37.452	0'37.452	223.603	3'54.729	3'54.729		0'37.737	0'37.737	221.312	0'39.928	0'39.928	223.603	0'48.391	0'48.391	144.193
7ª - 2	1'16.523	0'38.390		1'15.358	0'37.906		4'39.011	0'44.282		1'20.984	0'43.247		1'22.198	0'42.267		1'35.358	0'46.964	
7ª - 3	2'07.663	0'51.140	PIT	1'58.133	0'42.775		5'24.170	0'45.159		2'13.695	0'52.711		2'17.238	0'55.040	PIT	2'37.020	1'01.665	PIT
8ª - 1				0'45.083	0'45.083	188.482	0'36.781	0'36.781	227.848	0'37.663	0'37.663	219.067	3'08.808	3'08.809				
8ª - 2				1'28.558	0'43.475		1'14.272	0'37.491		1'16.116	0'38.453		3'47.148	0'38.340				
8ª - 3				2'13.154	0'44.596		1'57.176	0'42.904		2'00.195	0'44.079		4'30.078	0'42.926				
9ª - 1				0'47.377	0'47.377	149.792	0'36.966	0'36.966	226.891	0'45.520	0'45.520	213.862	0'37.581	0'37.581	225.000			
9ª - 2				1'36.185	0'48.808		1'14.457	0'37.491		1'30.997	0'45.477		1'15.740	0'38.159				
9ª - 3				2'41.115	1'04.930	PIT	1'57.541	0'43.084		2'27.255	0'56.258	PIT	1'58.524	0'42.784				
10ª - 1							0'37.065	0'37.065	228.330	5'26.582	5'26.582		0'37.295	0'37.295	223.603			
10ª - 2							1'14.580	0'37.515		6'11.361	0'44.779		1'15.432	0'38.137				
10ª - 3							1'57.699	0'43.119		6'55.364	0'44.003		1'58.274	0'42.842				
11ª - 1							0'39.663	0'39.663	213.862	0'54.772	0'54.772	207.693	0'43.451	0'43.451	190.477			
11ª - 2							1'20.448	0'40.785		1'55.458	1'00.686		1'27.766	0'44.315				
11ª - 3							2'16.263	0'55.815	PIT	3'12.010	1'16.552	PIT	2'25.782	0'58.016	PIT			
12ª - 1																		
12ª - 2																		
12ª - 3																		
13ª - 1																		
13ª - 2																		
13ª - 3																		
14ª - 1																		
14ª - 2																		
14ª - 3																		
15ª - 1																		
15ª - 2																		
15ª - 3																		
16ª - 1																		
16ª - 2																		
16ª - 3																		
17ª - 1																		
17ª - 2																		
17ª - 3																		

Volta Ideal	
0'36.934	0'36.934
1'14.188	0'37.254
1'56.483	0'42.295

Volta Ideal	
0'37.161	0'37.161
1'14.705	0'37.544
1'57.480	0'42.775

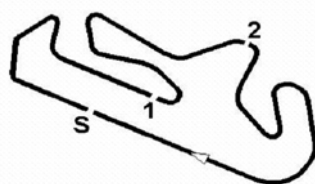
Volta Ideal	
0'36.781	0'36.781
1'14.266	0'37.485
1'57.170	0'42.904

Volta Ideal	
0'37.663	0'37.663
1'16.098	0'38.435
1'59.957	0'43.859

Volta Ideal	
0'37.101	0'37.101
1'15.150	0'38.049
1'57.870	0'42.720

Volta Ideal	
0'36.855	0'36.855
1'14.100	0'37.245
1'56.752	0'42.652

Melhor Volta Ideal	
0'36.781	0'36.781
1'14.026	0'37.245
1'56.321	0'42.295





Campeonato de Portugal de Circuitos 2009 - PTCC

Circuito Automóvel do Algarve
6 a 8 de Novembro de 2009

TiempoS POR Volta Treinos Crono

Numero	37			38			42			44			52			54		
	Volta	Setores	Vel./Pil.	Volta	Setores	Vel./Pil.	Volta	Setores	Vel./Pil.	Volta	Setores	Vel./Pil.	Volta	Setores	Vel./Pil.	Volta	Setores	Vel./Pil.
1ª - 1	0'38.661	0'38.661	215.140	0'38.951	0'38.951	211.765	0'41.279	0'41.279	173.914	0'51.095	0'51.095	168.487	0'50.201	0'50.201	158.358	0'42.298	0'42.298	191.830
1ª - 2	1'18.093	0'39.432		1'18.080	0'39.129		1'20.359	0'39.080		1'36.976	0'45.881		1'36.919	0'46.718		1'25.019	0'42.721	
1ª - 3	2'01.841	0'43.748		2'02.250	0'44.170		2'04.060	0'43.701		2'25.900	0'48.924		2'33.582	0'56.663	PIT	2'23.272	0'58.253	PIT
2ª - 1	0'38.424	0'38.424	218.624	0'38.124	0'38.124	215.140	0'37.579	0'37.579	219.513	0'38.982	0'38.982	209.709	0'38.581	0'38.581		0'42.919	0'42.919	
2ª - 2	1'16.749	0'38.325		1'16.515	0'38.391		1'16.006	0'38.427		1'17.473	0'38.491		1'35.988	0'43.404		1'06.856	0'41.937	
2ª - 3	2'00.331	0'43.582		2'00.150	0'43.635		1'59.712	0'43.706		2'02.875	0'45.402		4'38.888	0'46.903		5'53.366	0'46.510	
3ª - 1	0'37.822	0'37.822	219.960	0'37.998	0'37.998	218.624	0'47.713	0'47.713	223.141	0'38.587	0'38.587	210.527	0'40.403	0'40.403	199.262	0'40.480	0'40.480	200.001
3ª - 2	1'16.279	0'38.457		1'16.631	0'38.633		1'39.274	0'51.561		1'17.144	0'38.557		1'43.238	0'42.835		1'23.182	0'42.702	
3ª - 3	1'59.910	0'43.631		2'00.410	0'43.779		2'29.669	0'50.395		2'01.583	0'44.439		2'30.008	0'46.771		2'10.405	0'47.223	
4ª - 1	0'37.744	0'37.744	222.681	0'50.172	0'50.172	166.667	0'37.962	0'37.962	223.141	0'38.378	0'38.378	211.351	0'40.515	0'40.515	198.895	0'40.703	0'40.703	190.477
4ª - 2	1'16.281	0'38.537		1'43.203	0'53.031		1'16.077	0'38.115		1'17.003	0'38.625		1'20.832	0'40.317		1'21.491	0'40.794	
4ª - 3	1'59.955	0'43.674		2'55.068	1'11.865	PIT	1'59.586	0'43.509		2'01.475	0'44.472		2'07.242	0'46.410		2'10.264	0'48.767	
5ª - 1	0'47.225	0'47.225	196.722	8'30.154	8'30.154		0'37.445	0'37.445	219.067	0'38.376	0'38.376	211.351	0'39.887	0'39.887	199.631	0'41.347	0'41.347	183.362
5ª - 2	1'35.513	0'48.288		9'20.438	0'50.284		1'15.295	0'37.850		1'16.976	0'38.600		1'20.283	0'40.396		1'22.307	0'40.960	
5ª - 3	2'34.540	0'59.027	PIT	10'10.266	0'49.828		2'19.634	1'04.339	PIT	2'01.527	0'44.551		2'06.167	0'45.884		2'08.347	0'46.040	
6ª - 1	15'29.225	15'29.225		0'38.095	0'38.095	216.868	11'52.256	11'52.256		0'39.274	0'39.274	210.938	0'41.861	0'41.861	198.896	0'40.126	0'40.126	198.530
6ª - 2	16'12.549	0'43.324		1'31.861	0'53.766		12'36.879	0'44.623		1'17.825	0'38.551		1'25.050	0'43.189		1'20.463	0'40.337	
6ª - 3	16'58.833	0'46.284		2'18.553	0'46.692		13'20.462	0'43.583		2'02.182	0'44.357		2'17.977	0'52.927	PIT	4'47.803	3'27.340	PIT
7ª - 1	0'37.483	0'37.483	220.859	0'37.735	0'37.735	220.859	0'37.864	0'37.864	219.513	0'41.898	0'41.898	213.439	1'10.051	1'10.051				
7ª - 2	1'15.487	0'38.004		1'15.842	0'38.107		3'48.216	3'10.352		1'23.556	0'41.658							
7ª - 3	1'58.499	0'43.012		1'59.563	0'43.721		4'55.645	1'07.429	PIT	2'19.979	0'56.423	PIT	12'41.721	12'41.721				
8ª - 1	0'37.337	0'37.337	221.766	0'39.418	0'39.418	218.624	5'15.258	5'15.258		8'33.892	8'33.892				190.477			
8ª - 2	1'15.553	0'38.216		1'19.744	0'40.326		5'58.322	0'43.064		9'14.107	0'40.215							
8ª - 3	1'59.608	0'44.055		2'03.554	0'43.810		6'50.977	0'52.655	PIT	9'58.606	0'44.499		2'37.881	2'37.881				
9ª - 1	0'37.466	0'37.466	222.223	0'37.684	0'37.684	221.312				0'38.006	0'38.006	214.286						
9ª - 2	1'15.613	0'38.147		1'15.546	0'37.862					1'16.016	0'38.010							
9ª - 3	1'58.937	0'43.324		1'58.968	0'43.422					1'59.829	0'43.813							
10ª - 1	0'37.556	0'37.556	219.513	0'37.828	0'37.828	221.312				0'38.050	0'38.050	213.862						
10ª - 2	1'15.395	0'37.839		1'15.677	0'37.849					1'16.102	0'38.052							
10ª - 3	1'58.959	0'43.564		2'31.400	1'15.723	PIT				1'59.960	0'43.858							
11ª - 1	0'37.579	0'37.579	224.067							0'38.011	0'38.011	213.862						
11ª - 2	1'15.479	0'37.900								1'16.089	0'38.078							
11ª - 3	1'59.214	0'43.735								2'00.087	0'43.998							
12ª - 1	0'45.323	0'45.323	178.218							0'38.103	0'38.103	211.765						
12ª - 2	1'31.586	0'46.263								1'23.023	0'44.920							
12ª - 3	2'31.314	0'59.728	PIT							2'20.857	0'57.834	PIT						
13ª - 1										4'47.656	4'47.656							
13ª - 2										5'30.186	0'42.530							
13ª - 3										6'14.755	0'44.569							
14ª - 1										0'46.106	0'46.106	213.862						
14ª - 2										1'27.066	0'40.960							
14ª - 3										2'24.914	0'57.848	PIT						
15ª - 1																		
15ª - 2																		
15ª - 3																		
16ª - 1																		
16ª - 2																		
16ª - 3																		
17ª - 1																		
17ª - 2																		
17ª - 3																		

Volta Ideal	
0'37.337	0'37.337
1'15.176	0'37.839
1'58.188	0'43.012

Volta Ideal	
0'37.684	0'37.684
1'15.533	0'37.849
1'58.955	0'43.422

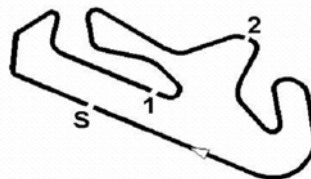
Volta Ideal	
0'37.445	0'37.445
1'15.295	0'37.850
1'58.804	0'43.509

Volta Ideal	
0'38.006	0'38.006
1'16.016	0'38.010
1'59.829	0'43.813

Volta Ideal	
0'39.887	0'39.887
1'20.204	0'40.317
2'06.088	0'45.884

Volta Ideal	
0'40.126	0'40.126
1'20.463	0'40.337
2'06.503	0'46.040

Melhor Volta Ideal	
0'36.781	0'36.781
1'14.026	0'37.245
1'56.321	0'42.295





TiempoS POR Volta Treinos Crono

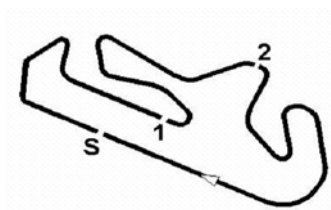
Campeonato de Portugal de Circuitos 2009 - PTCC



Circuito Automóvel do Algarve
6 a 8 de Novembro de 2009

81			
Numero	Volta	Setores	Vel./Pil.
1ª - 1	0'38.019	0'38.019	226.416
1ª - 2	1'15.942	0'37.923	
1ª - 3	2'00.119	0'44.177	
2ª - 1	0'38.654	0'38.654	227.369
2ª - 2	1'16.918	0'38.264	
2ª - 3	2'01.186	0'44.268	
3ª - 1	0'37.598	0'37.598	226.416
3ª - 2	1'15.570	0'37.972	
3ª - 3	1'59.923	0'44.353	
4ª - 1	0'37.581	0'37.581	225.470
4ª - 2	1'15.532	0'37.951	
4ª - 3	1'59.631	0'44.099	
5ª - 1	0'37.586	0'37.586	227.369
5ª - 2	1'15.839	0'38.253	
5ª - 3	1'59.875	0'44.036	
6ª - 1	0'41.981	0'41.981	214.712
6ª - 2	1'26.815	0'44.834	
6ª - 3	2'20.541	0'53.726	PIT
7ª - 1	2'38.790	2'38.790	
7ª - 2	3'17.888	0'39.098	
7ª - 3	4'02.136	0'44.248	
8ª - 1	0'37.596	0'37.596	227.369
8ª - 2	1'15.405	0'37.809	
8ª - 3	1'59.097	0'43.692	
9ª - 1	0'45.317	0'45.317	171.702
9ª - 2	1'29.110	0'43.793	
9ª - 3	2'31.960	1'02.850	PIT
10ª - 1	4'22.151	4'22.151	
10ª - 2	5'01.014	0'38.863	
10ª - 3	5'45.178	0'44.164	
11ª - 1	0'37.291	0'37.291	228.330
11ª - 2	1'14.940	0'37.649	
11ª - 3	1'58.988	0'44.048	
12ª - 1	0'37.277	0'37.277	229.300
12ª - 2	1'15.152	0'37.875	
12ª - 3	1'59.027	0'43.875	
13ª - 1	0'37.471	0'37.471	228.330
13ª - 2	1'15.626	0'38.155	
13ª - 3	1'59.491	0'43.865	
14ª - 1	0'40.361	0'40.361	183.362
14ª - 2	1'18.535	0'38.174	
14ª - 3	2'07.422	0'48.887	PIT
15ª - 1	4'27.931	4'27.931	
15ª - 2	5'06.373	0'38.442	
15ª - 3	5'49.999	0'43.626	
16ª - 1	0'37.226	<u>0'37.226</u>	227.849
16ª - 2	1'14.646	<u>0'37.420</u>	
16ª - 3	<u>1'58.103</u>	<u>0'43.457</u>	
17ª - 1	0'43.037	0'43.037	174.758
17ª - 2	1'25.159	0'42.122	
17ª - 3	2'27.307	1'02.148	PIT

Volta Ideal	
0'37.226	0'37.226
1'14.646	0'37.420
1'58.103	0'43.457



Santisima Trinidad 30 28010 MADRID
Tel y Fax 91.448.32.06
www.cronococa.com
e-mail: info@cronococa.com



Campeonato de Portugal de Circuitos 2009 - PTCC



Circuito Automóvel do Algarve
6 a 8 de Novembro de 2009

CLASIFICAÇÃO por Setores Treinos Crono

Setor - 1				Setor - 2				Setor - 3				Volta Ideal vs Volta Rapida					
Ord.	Nº	piloto	Tiempo	Nº	piloto	Tiempo	Nº	piloto	Tiempo	Ord.	Nº	piloto	V. Ideal	V. Rapida	Ord.		
1	7	João Figueiredo	36.781	36	Duarte Félix da Costa	37.246	1	César Campaniço	42.295	1	1	César Campaniço	1'56.483	1'156.658	1		
2	36	Duarte Félix da Costa	36.855	1	César Campaniço	37.254	36	Duarte Félix da Costa	42.653	2	36	Duarte Félix da Costa	1'56.754	1'156.788	2		
3	1	César Campaniço	36.934	81	José Monroy	37.420	34	Joffrey Didier	42.720	3	7	João Figueiredo	1'57.170	1'157.176	3		
4	34	Joffrey Didier	37.102	7	João Figueiredo	37.485	6	José Pedro Fontes	42.775	4	6	José Pedro Fontes	1'57.480	1'157.880	4		
5	6	José Pedro Fontes	37.161	6	José Pedro Fontes	37.544	7	João Figueiredo	42.904	5	34	Joffrey Didier	1'57.870	1'158.041	5		
6	81	José Monroy	37.226	37	José Carlos Ramos	37.839	37	José Carlos Ramos	43.012	6	81	José Monroy	1'58.103	1'158.103	6		
7	37	José Carlos Ramos	37.337	38	Alvaro Figueira	37.849	38	Alvaro Figueira	43.422	7	37	José Carlos Ramos	1'58.188	1'158.499	7		
8	42	José Pedro Moura	37.445	42	José Pedro Moura	37.850	81	José Monroy	43.457	8	42	José Pedro Moura	1'58.804	1'159.586	9		
9	32	Gonçalo Manahu	37.663	44	João Pina Cardoso	38.010	42	José Pedro Moura	43.509	9	38	Alvaro Figueira	1'58.955	1'158.968	8		
10	38	Alvaro Figueira	37.684	34	Joffrey Didier	38.048	44	João Pina Cardoso	43.813	10	44	João Pina Cardoso	1'59.829	1'159.829	10		
11	44	João Pina Cardoso	38.006	32	Gonçalo Manahu	38.435	32	Gonçalo Manahu	43.859	11	32	Gonçalo Manahu	1'59.957	2'100.195	11		
12	52	Fábio Mota	39.887	52	Fábio Mota	40.317	52	Fábio Mota	45.884	12	52	Fábio Mota	2'06.088	2'106.167	12		
13	54	Pedro Dias Costa	40.126	54	Pedro Dias Costa	40.337	54	Pedro Dias Costa	46.040	13	54	Pedro Dias Costa	2'06.503	2'108.347	13		



Santisima Trinidad 30 28010 MADRID
Tel y Fax 91.448.32.06
www.cronococa.com
e-mail: into@cronococa.com



Campeonato de Portugal de Circuitos 2009 - PTCC



EVOLUCION VoltaS RAPIDAS Treinos Crono

Circuito Automóvel do Algarve
6 a 8 de Novembro de 2009

Hora	10h.35'00"		10h.38'00"		10h.41'00"		10h.44'00"		10h.47'00"		10h.50'00"		10h.53'00"		10h.56'00"		10h.59'00"		11h.02'00"		11h.05'00"		11h.08'00"		11h.11'00"		11h.14'00"		Condutor	
	Num.	Tempo	Num.	Tempo	Num.	Tempo	Num.	Tempo	Num.	Tempo	Num.	Tempo	Num.	Tempo	Num.	Tempo	Num.	Tempo	Num.	Tempo	Num.	Tempo	Num.	Tempo	Num.	Tempo	Num.	Tempo		
1º	81	2'00.119	7	1'58.261	7	1'58.261	7	1'58.261	7	1'58.261	7	1'58.261	7	1'58.261	7	1'58.261	1	1'57.790	36	1'56.787	36	1'56.787	1	1'56.658	1	1'56.658	1	1'56.658	César Campaniço	
2º	44	2'02.875	81	1'59.630	34	1'58.860	34	1'58.860	34	1'58.860	34	1'58.860	34	1'58.860	34	1'58.860	7	1'58.155	1	1'57.048	1	1'57.048	36	1'56.787	36	1'56.787	36	1'56.787	Duarte Félix da Costa	
3º	32	2'05.666	34	2'00.137	81	1'59.630	42	1'59.585	42	1'59.585	81	1'59.096	81	1'59.096	81	1'59.096	6	1'58.173	34	1'58.041	34	1'58.041	7	1'57.175	7	1'57.175	7	1'57.175	João Figueiredo	
4º	54	2'23.272	37	2'00.330	42	1'59.712	81	1'59.630	81	1'59.630	42	1'59.585	42	1'59.585	42	1'59.585	34	1'58.860	7	1'58.155	7	1'58.155	6	1'57.980	6	1'57.880	6	1'57.880	José Pedro Fontes	
5º			44	2'01.582	37	1'59.910	37	1'59.910	37	1'59.910	37	1'59.910	37	1'59.910	37	1'59.910	81	1'58.988	6	1'58.173	6	1'58.173	34	1'58.041	34	1'58.041	34	1'58.041	Joffrey Didier	
6º			32	2'02.055	32	2'01.031	32	2'01.031	38	2'00.149	38	2'00.149	38	2'00.149	38	2'00.149	42	1'59.585	81	1'58.988	37	1'58.498	37	1'58.498	37	1'58.498	81	1'58.103	José Monroy	
7º			42	2'04.059	44	2'01.475	44	2'01.475	32	2'01.031	32	2'01.031	32	2'01.031	32	2'01.031	44	1'59.829	42	1'59.585	81	1'58.988	81	1'58.988	38	1'58.968	37	1'58.498	José Carlos Ramos	
8º			54	2'23.272	54	2'23.272	54	2'10.263	44	2'01.475	44	2'01.475	44	2'01.475	44	2'01.475	37	1'59.910	44	1'59.829	42	1'59.585	38	1'59.563	81	1'58.988	38	1'58.968	Alvaro Figueira	
9º			52	2'33.582	52	2'33.582	52	2'30.009	52	2'06.166	52	2'06.166	52	2'06.166	52	2'06.166	38	2'00.149	37	1'59.910	44	1'59.829	42	1'59.585	42	1'59.585	42	1'59.585	José Pedro Moura	
10º									54	2'08.347	54	2'08.347	54	2'08.347	54	2'08.347	32	2'00.462	38	2'00.149	38	2'00.149	44	1'59.829	44	1'59.829	44	1'59.829	João Pina Cardoso	
11º																	52	2'06.166	32	2'00.462	32	2'00.195	32	2'00.195	32	2'00.195	32	2'00.195	Gonçalo Manahu	
12º																	54	2'08.347	52	2'06.166	52	2'06.166	52	2'06.166	52	2'06.166	52	2'06.166	Fábio Mota	
13º																														Pedro Dias Costa



Santísima Trinidad 30 28010 MADRID
Tel y Fax 91.448.32.06
www.cronococa.com
e-mail:info@cronococa.com



Campeonato de Portugal de Circuitos 2009 - PTCC



Circuito Automóvel do Algarve
6 a 8 de Novembro de 2009

VELOCIDADE MAXIMA Treinos Crono

<u>Ord.</u>	<u>Nº</u>	<u>Concorrente</u>	<u>Lic.</u>	<u>Condutor</u>	<u>LIC.</u>	<u>Viatura</u>	<u>Cat.</u>	<u>Cla.</u>	<u>Km/h</u>
1	7	Autom Mondego Sport	503	João Figueiredo	504	Peugeot 407	1	1º	229.397
2	81	José Monroy	26	José Monroy	26	Mitsubishi Evo IX	4	1º	229.203
3	1	Nova Driver	1769	César Campaniço	287	BMW 320 SI	1	2º	227.465
4	6	Vodafone Team	1955	José Pedro Fontes	1560	BMW 320 SI	1	3º	225.706
5	34	Joffrey Didier	1736	Joffrey Didier	1736	Seat Leon Supercopa	2	1º	225.047
6	37	José Carlos Ramos	2099	José Carlos Ramos	2099	Seat Leon Supercopa	2	2º	223.835
7	42	Team Campicarn	1914	José Pedro Moura		Seat Leon Supercopa	2	3º	223.233
8	36	Bastos Sport	2178	Duarte Félix da Costa	1939	Seat Leon Supercopa	2	4º	222.040
9	38	Team Campicarn	1914	Alvaro Figueira	3358	Seat Leon Supercopa	2	5º	221.357
10	32	Fabela Sport	1601	Gonçalo Manahu	624	Seat Leon Supercopa	2	6º	220.859
11	44	João Pina Cardoso	2473	João Pina Cardoso	2473	Seat Leon Supercopa	2	7º	214.159
12	54	Cup Car-APT RacingTeam	920	Pedro Dias Costa	935	Renault Clio	3	1º	199.779
13	52	Fabela Sport	1601	Fábio Mota	673	Renault Clio	3	2º	199.631



Santísima Trinidad 30 28010 MADRID

Tel y Fax 91.448.32.06

www.cronococa.com

e-mail:info@cronococa.com



Campeonato de Portugal de Circuitos 2009 - PTCC

Circuito Automóvel do Algarve
6 a 8 de Novembro de 2009

CLASIFICACAO OFICIALES DE Treinos

Ord.	Nº	Concorrente	Lic.	Conductor	LIC.	Viatura	Cat.	Cl.	N.V.	V.R.	Tempo	Dif. 1º	Dif. Ant	Km/h
1	1	Nova Driver	1769	César Campaniço	287	BMW 320 SI	1	1º	8	6	1'56.658			144.608
2	36	Bastos Sport	2178	Duarte Félix da Costa	1939	Seat Leon Supercopa	2	1º	8	2	1'56.788	0"130	0"130	144.447
3	7	Autom Mondego Sport	503	João Figueiredo	504	Peugeot 407	1	2º	12	9	1'57.176	0"518	0"388	143.969
4	6	Vodafone Team	1955	José Pedro Fontes	1560	BMW 320 SI	1	3º	10	7	1'57.881	1"223	0"705	143.108
5	81	José Monroy	26	José Monroy	26	Mitsubishi Evo IX	4	1º	18	17	1'58.103	1"445	0"222	142.839
6	34	Joffrey Didier	1736	Joffrey Didier	1736	Seat Leon Supercopa	2	2º	12	7	1'58.126	1"468	0"023	142.914
7	37	José Carlos Ramos	2099	José Carlos Ramos	2099	Seat Leon Supercopa	2	3º	13	12	1'59.213	2"555	1"087	142.361
8	42	Team Campicarn	1914	José Pedro Moura		Seat Leon Supercopa	2	4º	9	5	1'59.712	3"054	0"499	141.067
9	44	João Pina Cardoso	2473	João Pina Cardoso	2473	Seat Leon Supercopa	2	5º	15	10	1'59.829	3"171	0"117	140.781
10	38	Team Campicarn	1914	Alvaro Figueira	3358	Seat Leon Supercopa	2	6º	11	3	2'00.149	3"491	0"320	141.799
11	32	Fabela Sport	1601	Gonçalo Manahu	624	Seat Leon Supercopa	2	7º	12	9	2'00.195	3"537	0"046	140.352
12	52	Fabela Sport	1601	Fábio Mota	673	Renault Clio	3	1º	9	6	2'06.167	9"509	5"972	133.709
13	54	Cup Car-APT RacingTeam	920	Pedro Dias Costa	935	Renault Clio	3	2º	7	6	2'08.348	11"690	2"181	131.437

Numero 34 retirada melhor volta decisao nº 14 comissarios desportivos

Numero 37 retiradas 2 melhores voltas decisao nº 16 comissarios desportivos

Numero 38 retiradas 2 melhores voltas decisao nº 13 comissarios desportivos

Numero 42 retirada melhor volta decisao nº 17 comissarios desportivos

Circuito Automóvel do Algarve 07 de Novembro de 2009

A las

Horas.



Santisima Trinidad 30 28010 MADRID
Tel y Fax 91.448.32.06
www.cronococa.com
e-mail:info@cronococa.com

COMISSARIOS DESPORTIVOS

Responsável pela Cronometragem



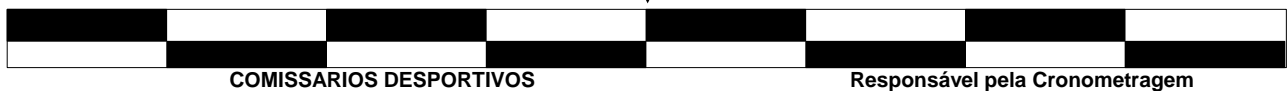
Campeonato de Portugal de Circuitos 2009 - PTCC



Circuito Automóvel do Algarve
6 a 8 de Novembro de 2009

GRELHA de PARTIDA Corrida 1

Num.	condutor	tempo	Fila	Num.	condutor	tempo
54	Pedro Dias Costa	2'08.348				
		 6	52	Fábio Mota	2'06.167
32	Gonçalo Manahu	2'00.195				
		 5	38	Alvaro Figueira	2'00.149
44	João Pina Cardoso	1'59.829				
		 4	42	José Pedro Moura	1'59.712
37	José Carlos Ramos	1'59.213				
		 3	34	Joffrey Didier	1'58.126
81	José Monroy	1'58.103				
		 2	6	José Pedro Fontes	1'57.881
7	João Figueiredo	1'57.176				
		 1	36	Duarte Félix da Costa	1'56.788
1	César Campaniço	1'56.658				



Santísima Trinidad 30 28010 MADRID
Tel y Fax 91.448.32.06
www.cronococa.com
e-mail: info@cronococa.com